

POROČILO O DELU
Javnega zavoda Gasilska brigada Koper
v letu 2020

Koper, februar 2021

KAZALO

	Stran
UVOD.....	4
POSLOVNO POROČILO	7
1.1. Letni cilji	7
1.2. Pregled opravljenih aktivnosti	8
1.2.1. Operativna dejavnost.....	8
1.2.2. Vzdrževanje ter nakup opreme in materialno tehničnih sredstev.....	23
1.2.3. Zagotavljanje prostorskih in materialnih pogojev za delo	24
1.2.4. Sodelovanje s prostovoljnimi gasilskimi organizacijami in drugimi subjekti sistema zaščite in reševanja	25
1.2.5. Sodelovanje z javnostjo.....	25
1.2.6. Informatika.....	25
1.2.7. Preventivna dejavnost	26
1.2.8. Notranje organizacijski akti.....	27
KADROVSKO POROČILO	29
1.3. Število sistemiziranih in zasedenih delovnih mest	29
1.4. Število zaposlenih glede na vir financiranja	30
1.5. Pregled kadrovskih podatkov	31
1.5.1. Zaposlitve, prenehanje delovnih razmerij in upokojitve	31
1.5.2. Usposabljanje in izobraževanje	31
1.5.3. Starostna struktura zaposlenih	32
1.5.4. Raven izobrazbe zaposlenih	33
1.5.5. Napredovanja in izvajanje novega plačnega sistema	33
1.5.6. Dodatno pokojninsko zavarovanje in zbiranje sredstev iz dohodkov javnih uslužbencev ..	33
1.5.7. Varnost in zdravje pri delu	33
FINANČNO POROČILO	37
1.6. Bilanca stanja.....	37
1.7. Izkaz prihodkov in odhodkov - določenih uporabnikov	39
1.8. Izkaz prihodkov in odhodkov določenih uporabnikov po vrstah dejavnosti	40
1.9. Izkaz prihodkov in odhodkov določenih uporabnikov po načelu denarnega toka	41
1.10. Izkaz računa finančnih terjatev in naložb določenih uporabnikov.....	43
1.11. Izkaz računa financiranja določenih uporabnikov	44
1.12. Stanje in gibanje neopredmetenih sredstev in opredmetenih osnovnih sredstev	45
1.13. Stanje in gibanje dolgoročnih finančnih naložb in posojil	46
1.14. Pojasnila k računovodskima izkazoma.....	48
1.15. Izjava o oceni notranjega nadzora javnih financ	55
1.16. Poročilo o notranji reviziji - povzetek	58
OCENA USPEHA PRI DOSEGANJU ZASTAVLJENIH CILJEV	58
1.17. Primerjava rezultata poslovanja leta 2020 s preteklim letom	58
1.17.1. Prihodki	58

1.17.2. Odhodki.....	59
1.17.3. Primerjava rezultatov poslovanja leta 2020 s finančnim načrtom	60
1.18. Nastanek nedopustnih ali nepričakovanih posledic pri izvajanju programa dela	60
1.19. Ocena uspeha pri doseganju zastavljenih ciljev v primerjavi z doseženimi cilji iz poročila iz preteklega leta ali več preteklih let	60
1.20. Ocena gospodarnosti in učinkovitosti poslovanja	60
1.21. Ocena učinkov poslovanja zavoda na druga področja	61
1.22. Investicijska dejavnost	61

UVOD

Poročilo o delu in realizaciji finančnega načrta Javnega zavoda Gasilska brigada Koper za leto 2020 prikazuje dosežene rezultate poslovanja zavoda v obravnavanem obdobju.

Poleg predpisanih računovodskih izkazov s potrebnimi obrazložitvami, dokument zajema analitično ugotovitev stopnje in obsega uresničevanja zastavljenih programskih ciljev pri zagotavljanju pogojev za učinkovito izvajanje dejavnosti in izgradnje višje ravni pripravljenosti operativne enote ter učinkovitejše izvajanje poslovnih funkcij zavoda.

V skladu s poslanstvom zavoda je posebna pozornost namenjena intervencijam, ki so poleg nekaterih drugih vsebin podrobno številčno ter vsebinsko obdelane za celotno operativno območje Slovenske Istre in v razširjenem poročilu (namenjenem svetu zavoda in občinam), še ločeno po posameznih lokalnih skupnostih.

Leto 2020 je bilo po številu in zahtevnosti intervencij nadpovprečno leto, saj smo opravili 1168 intervencij. Vse intervencije so bile opravljene v skladu s pravili stroke, uspešno in učinkovito, kar potrjuje vsestransko dobro pripravljenost operativne enote.

Izstopajoči in v javnosti najbolj odmevni intervenciji sta bili neurji v mesecih avgustu in mesecu decembru.

Leto 2020 je zaznamovala epidemija koronavirusa, katera je, glede na zastavljen program imela vpliv tako na način našega dela, kot na finančno poslovanje.

V okviru celostne izgradnje enote je bil velik poudarek na izvajanju kondicijskih in drugih vaj, izobraževanju in usposabljanju zaposlenih v operativni enoti za opravljanje nalog zaščite in reševanja. Izvedeno letno preverjanje je potrdilo dobro fizično pripravljenost operativne enote.

Zaradi epidemije so bili obiski in organizirane vaje izven enote okrnjeni. V sodelovanju z Upravo za pomorstvo (ekipa SVOM) smo izvedli usposabljanje, na katerem smo se urili za potrebe sodelovanja med GB Koper in SVOM za potrebe požarov na morju.

V okviru vključevanja novih znanj in tehnologij v delovanje enote neprestano nadgrajujemo programske aplikacije.

Z udeležbo zaposlenih na različnih aktualnih usposabljanjih smo obnavljali in pridobivali nova znanja in tako nadgradili našo operativno pripravljenost in poslovno učinkovitost.

Epidemija je preprečila različne oblike druženja zaposlenih, ter izpeljavo 15. Istrskega teka poklicnih gasilcev z mednarodno udeležbo.

Pri porabi finančnih sredstev smo ravnali gospodarno in aktivnosti prilagajali finančnim okvirom.

V okviru povpraševanja in razpoložljivih kapacitet smo preko različnih storitev na trgu, del prihodkov ustvarili sami.

Tekoče smo poravnavali obveznosti iz sprejetih dolgoročnih investicij. Zagotavljali smo redno vzdrževanje in nadomeščanje iztrošene osebne in skupne opreme, v potrebnem obsegu posodobili računalniško strojno opremo in vpeljali nove informacijske rešitve v dežurno sobo.

Ob vsem naštetem nismo zanemarili preventivnega delovanja, saj se zavedamo pomena, ki ga ima osveščenost in pripravljenost občanov za učinkovito ukrepanje ob vseh vrstah nesreč. V obdobju epidemije, zaradi preventivnih ukrepov preprečevanja širitve koronavirusa, je bilo izvajanje preventivnih pregledov, organiziranje obiskov ter sodelovanje na predvidenih vajah evakuacije omejeno, vendar smo kljub temu uspešno izvedli kar nekaj projektov, s katerimi smo približali našo dejavnost najmlajšim. Pri tem z zadovoljstvom ugotavljamo, da je še vedno velik interes za naše delo, kakor tudi sodelovanje občanov pri opažanju in sporočanju informacij o požarih in drugih dogodkih. Sodelovali oziroma nudili smo strokovno pomoč različnim organizacijam na strokovnem področju.

Kontinuirano je potekalo sodelovanje s pristojnimi organi lokalnih skupnosti in vsemi deležniki sistema zaščite in reševanja, posebno s izvajalci javne gasilske službe v Slovenski Istri in občani.

Z doseženimi rezultati na celotnem področju delovanja in izgradnji enote, predvsem pa vsemi uspešno izvedenimi intervencijami, smo izpolnili svoje poslanstvo in dosegli zastavljene cilje, kar je rezultat aktivnega prispevka vseh zaposlenih in podpore, ki jo tej dejavnosti daje ustanovitelj, pogodbene občine in država.

Veliko nam pomenijo in utrjujejo v prepričanju o dobrem opravljanju našega poslanstva, pohvale in zahvale za naše delo, ki smo jih prejeli od posameznih občanov in raznih institucij.

Z letom 2021 bomo pričeli novo petletno obdobje materialne in kadrovske izgradnje enote. Z uresničevanjem zastavljenega programa bomo poleg učinkovitega izvajanja intervencij, zagotovili tudi ustrezno kadrovsko in tehnično izgradnjo enote in njeno prilagajanje potrebam okolja.

POSLOVNO POROČILO

POSLOVNO POROČILO

Poslovno poročilo Javnega zavoda Gasilska brigada Koper zajema prikaz doseženih rezultatov oziroma oceno uspeha pri doseganju zastavljenih ciljev operativne in preventivne dejavnosti.

1.1. Letni cilji

Cilji izgradnje zavoda v letu 2020 so izhajali iz:

- poslanstva, vizije, dolgoročnih - strateških ciljev in vrednot,
- programa kadrovskih in materialnih potreb Javnega zavoda Gasilska brigada Koper v letih 2016 - 2020,
- dosežene ravni organiziranosti in strokovno tehnične pripravljenosti,
- uresničevanja programa dela v preteklem letu.

Temeljna izhodišča delovanja in nadaljnjega razvoja zavoda v letu 2020 so bili:

- pravočasno in učinkovito posredovanje na operativnem območju enote ob vseh vrstah nesreč, ob vsakem času in v vseh razmerah,
- na podlagi prejetih zaprosil, v skladu z možnostmi, nudenje učinkovite pomoči izven območja delovanja enote,
- zagotavljanje optimalne organizacijsko - tehnične pripravljenosti operativne enote na osnovni lokaciji v Kopru in v izpostavi Piran, za učinkovito izvajanje vseh vrst intervencij,
- posodobitev in zamenjava dotrajane osebne in skupne gasilske opreme,
- dobava hitrega tehničnega vozila in manjšega logističnega vozila,
- organizacijsko kadrovska izgradnja osrednje enote v Kopru in izpostave v Piranu. Vzdrževanje obstoječih in osvajanje novih znanj in veščin. Ohranjanje, nadgradnja in preverjanje kondicijske pripravljenosti operativne enote,
- zagotavlja učinkovite in gospodarne uporabe gasilskih objektov, sredstev in opreme, s katero razpolaga zavod na obeh lokacijah delovanja,
- ohranjanje obstoječe ravni uporabe in vzdrževanje tehnične ravni obstoječega vadbenega poligona GB Koper,
- aktivno sodelovanje na vajah zaščite in reševanja na operativnem območju enote, ki jih organizirajo lokalne skupnosti,
- sprotno informiranje občanov o delu zavoda. Posredovanje aktualnih informacij o potencialnih ogrožanjih ob naravnih in drugih nesrečah in nasvetov za njihovo preprečevanje, oziroma ravnanje v takih primerih,
- dvig protipožarne osveščenosti in pripravljenosti občanov (izhodišče: analiza opravljenih intervencij v letu 2019),
- sodelovanje s pristojnimi organi lokalnih skupnosti pri določitvi in zagotavljanju prehodnosti intervencijskih poti na požarno bolj ogroženih bivalnih okoljih (stara mestna jedra, javni objekti in ustanove),
- nadaljevanje aktivnosti za pridobivanje novih naročnikov daljinskega prenosa požarnega alarma v Gasilsko brigado Koper,
- izboljšanje tehnične opremljenosti za izvajanje praktičnih preventivnih dejavnosti,
- nadgradnja obstoječih in oblikovanje novih informacijskih rešitev za podporo operativni, preventivni in poslovske dejavnosti zavoda ter sprotno ažuriranje in posodabljanje spletne strani,
- ažuriranje in dograjevanje dokumentov delovanja operativne enote ter zagotavljanje njihovega poznavanja s strani pristojnih odgovornih oseb,
- ohranjanje in nadgradnja sodelovanja z gasilskimi organizacijami in drugimi subjekti iz sistema zaščite in reševanja na lokalnem, državnem in mednarodnem nivoju,
- vzpodbujanje vsestranskega sodelovanja in enotne ureditve področja zagotavljanja in izvajanja požarnega varstva v Slovenski Istri.

1.2. Pregled opravljenih aktivnosti

1.2.1. Operativna dejavnost

1.2.1.1. Pregled opravljenih intervencij

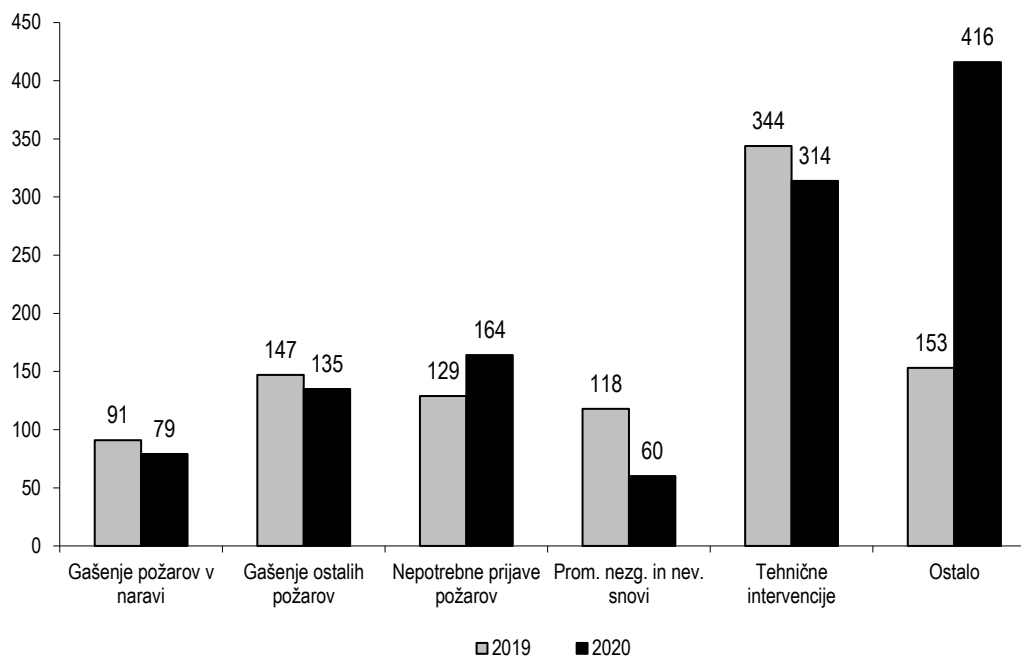
Operativna enota je v letu 2020 posredovala na 1168 intervencijah. Med poklicnimi gasilskimi enotami v državi nas število opravljenih intervencij tudi v letu 2020 uvršča v sam vrh. To pogojuje in opravičuje finančna vlaganja v kadrovske, materialne in tehnične izgradnje naše enote.

V primerjavi z letom 2019 smo v letu 2020 imeli za 18,9% več intervencij. Leto 2020 je zaznamovala epidemija koronavirusa. Imeli smo nekoliko manj intervencij na vseh področjih, veliko intervencij pa v rubriki "ostalo", kamor med drugim beležimo intervencije odstranjevanja posledic poplav in neurij. Predvsem meseca avgusta in decembra sta nas zajela močnejša neurja, zaradi katerih smo imeli veliko dela.

Preglednica 1. Število opravljenih intervencij glede na vrsto

VRSTA INTERVENCIJE	Leto 2019	Leto 2020	Indeks
Gašenje požarov v naravi	91	79	86,8
Gašenje ostalih požarov	147	135	91,8
Nepotrebne prijave požarov	129	164	127,1
Prom. nezgode in nev. snovi	118	60	50,8
Tehnične intervencije	344	314	91,3
Ostalo	153	416	271,9
SKUPAJ	982	1168	118,9

Graf 1. Primerjava števila opravljenih intervencij glede na vrsto

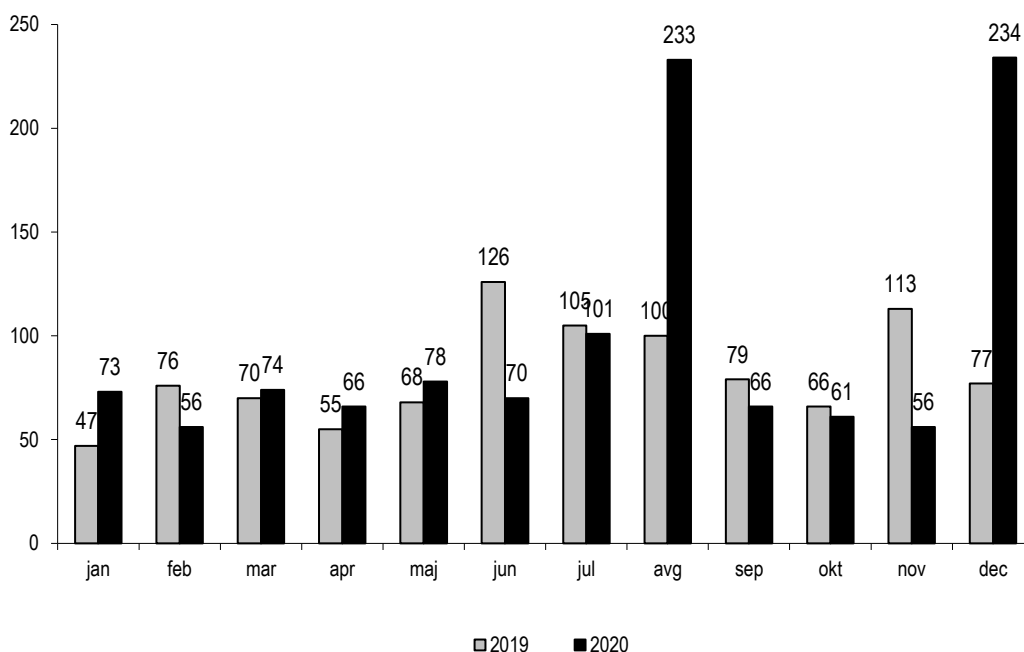


V spodnji preglednici je prikazano število opravljenih intervencij po mesecih.

Preglednica 2. Število opravljenih intervencij na območju obalnih občin po mesecih

Mesec	Leto 2019	Leto 2020	Indeks
Januar	47	73	155,3
Februar	76	56	73,7
Marec	70	74	105,7
April	55	66	120,0
Maj	68	78	114,7
Junij	126	70	55,6
Julij	105	101	96,2
Avgust	100	233	233,0
September	79	66	83,5
Oktober	66	61	92,4
November	113	56	49,6
December	77	234	303,9
Skupaj	982	1168	118,9

Graf 2. Primerjava števila opravljenih intervencij po mesecih



Izmed 1168 intervencij so glede obsega oziroma vsebine izstopale intervencije, navedene v spodnji preglednici.

Preglednica 3. Pregled izstopajočih intervencij

Datum	Kraj intervencije	Vrsta intervencije	Število sodelujočih		
			GB	PGD	Skupaj
12.01.2020	Dekani	Tehnična intervencija - delovna nesreča	8	5	13
16.01.2020	Izola	Požar v stanovanjskem objektu	8	4	12
31.01.2020	Portorož	Požar na plovilu	9	2	11
11.02.2020	Piran	Požar v stanovanjskem objektu	11	10	21
04.03.2020	Osp	Tehnična intervencija - delovna nesreča	8	2	10
10.04.2020	Brezovica	Požar trave	9	27	36
12.04.2020	Brežec pri Podgorju	Požar gozda	24	96	120
22.04.2020	Petrinje	Požar gozda	22	231	253
25.05.2020	Koper	Požar na smetiščih	8	0	8
01.06.2020	Izola	Tehnično reševanje ljudi iz vode	13	0	13
03.08.2020	Celotna obala	Neurje	25	85	110
12.08.2020	Rakitovec	Požar trave	7	10	17
10.12.2020	Piran	Požar v stanovanjskem objektu	20	26	46
08.12.2020	Celotna obala	Neurje	38	80	118

1.2.1.2. Opravljene intervencije po občinah

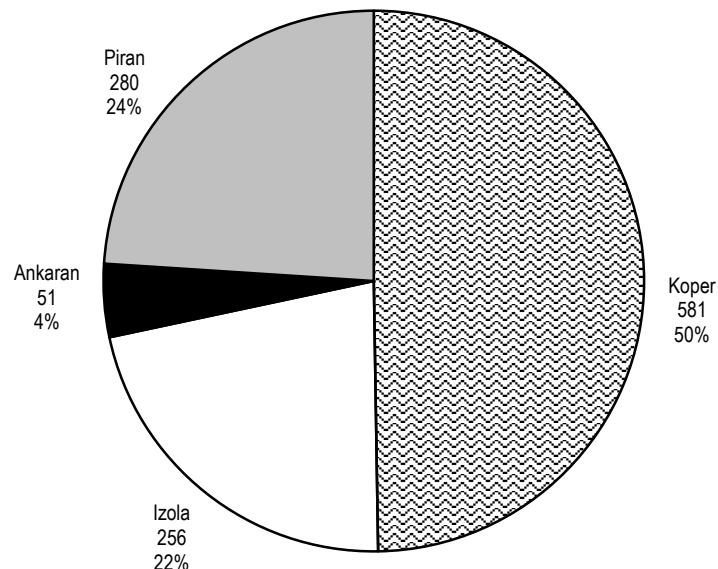
V letu 2020 glede na leto 2019 beležimo večje število intervencij v vseh obalnih občinah. Imeli smo nekoliko manj intervencij na področju gašenja požarov v naravi in prometnih nezgod. Bistveno več intervencij pa smo zabeležili pod rubriko "ostalo", kamor štejemo intervencije zaradi neurij. Predvsem neurja v mesecu avgustu in mesecu decembru so vplivala na povečano število intervencij na tem področju.

V preglednici, ki je v nadaljevanju, je pregled opravljenih intervencij po vrstah na operativnem območju Gasilske brigade Koper. Največji delež opravljenih intervencij je bil v Mestni občini Koper, in sicer 49,7%, sledijo ji občina Piran s 24%, občina Izola z 21,9% in občina Ankaran z 4,4%.

Preglednica 4. Število in vrste opravljenih intervencij po občinah

Vrsta intervencije	Občina				
	Koper	Ankaran	Izola	Piran	Skupaj
Gašenje požarov v naravi	51	1	13	14	91
Gašenje ostalih požarov	82	3	16	34	147
Nepotrebne prijave požarov	77	10	32	45	129
Prom. nezgode in nev. snovi	32	4	13	11	118
Tehnične intervencije	170	13	58	73	344
Ostalo	169	20	124	103	153
Skupaj	581	51	256	280	1168
%	49,7	4,4	21,9	24,0	100,0

Graf 3. Primerjava števila opravljenih intervencij med občinami



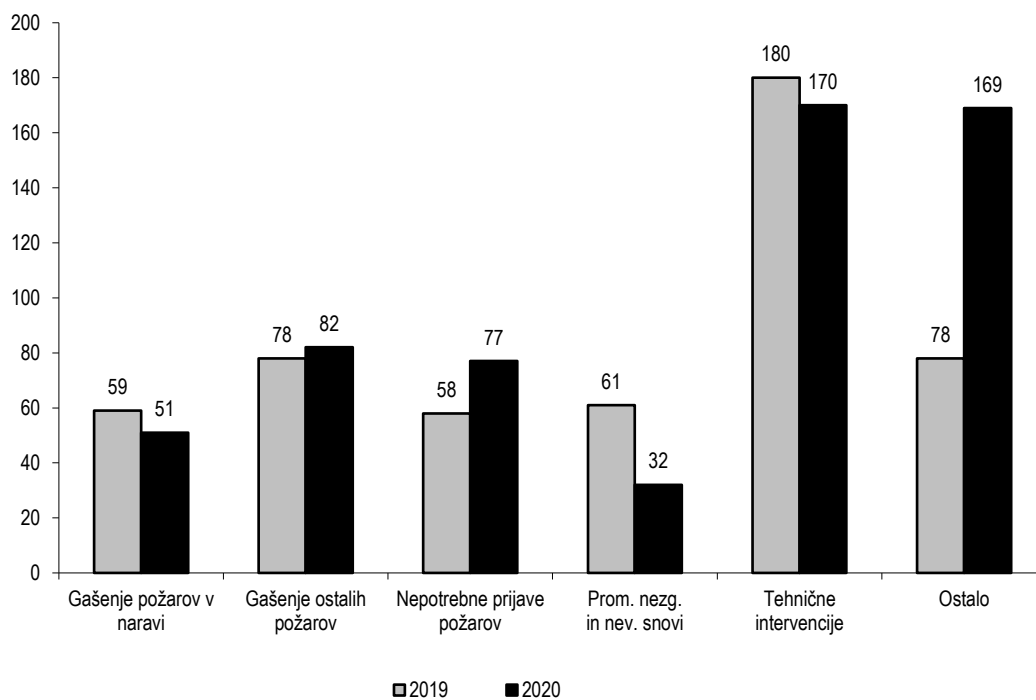
Mestna občina Koper

Število intervencij na območju Mestne občine Koper je v primerjavi s predhodnim letom večje za 13% oziroma 67 intervencij.

Preglednica 5. Primerjava števila intervencij na območju Mestne občine Koper

Vrsta intervencije	Leto 2019	Leto 2020	Indeks
Gašenje požarov v naravi	59	51	86,4
Gašenje ostalih požarov	78	82	105,1
Nepotrebne prijave požarov	58	77	132,8
Prom. nezgode in nev. snovi	61	32	52,5
Tehnične intervencije	180	170	94,4
Ostalo	78	169	216,7
Skupaj	514	581	113,0

Graf 4. Primerjava števila opravljenih intervencij glede na vrsto v MOK



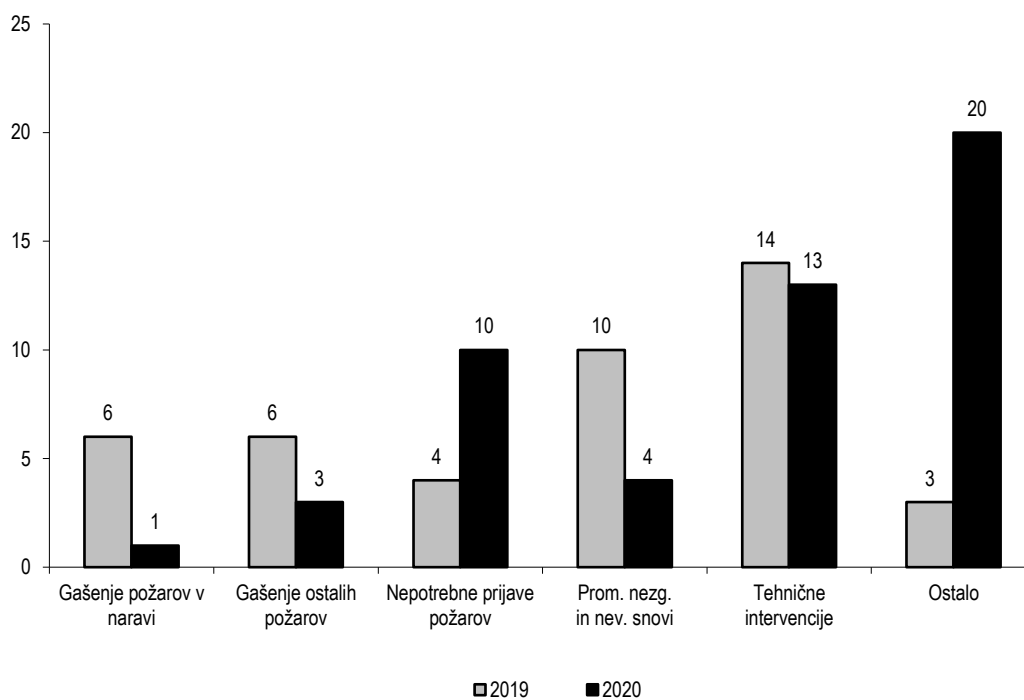
Občina Ankaran

Na območju občine Ankaran smo v letu 2020 opravili 51 intervencij, kar je 8 več (18,6%) kot v letu 2019.

Preglednica 6. Primerjava števila intervencij na območju Občine Ankaran

Vrsta intervencije	Leto 2019	Leto 2020	Indeks
Gašenje požarov v naravi	6	1	700,0
Gašenje ostalih požarov	6	3	50,0
Nepotrebne prijave požarov	4	10	250,0
Prom. nezg. in nev. snovi	10	4	40,0
Tehnične intervencije	14	13	92,9
Ostalo	3	20	666,7
Skupaj	43	51	118,6

Graf 5. Primerjava števila opravljenih intervencij glede na vrsto v Občini Ankaran



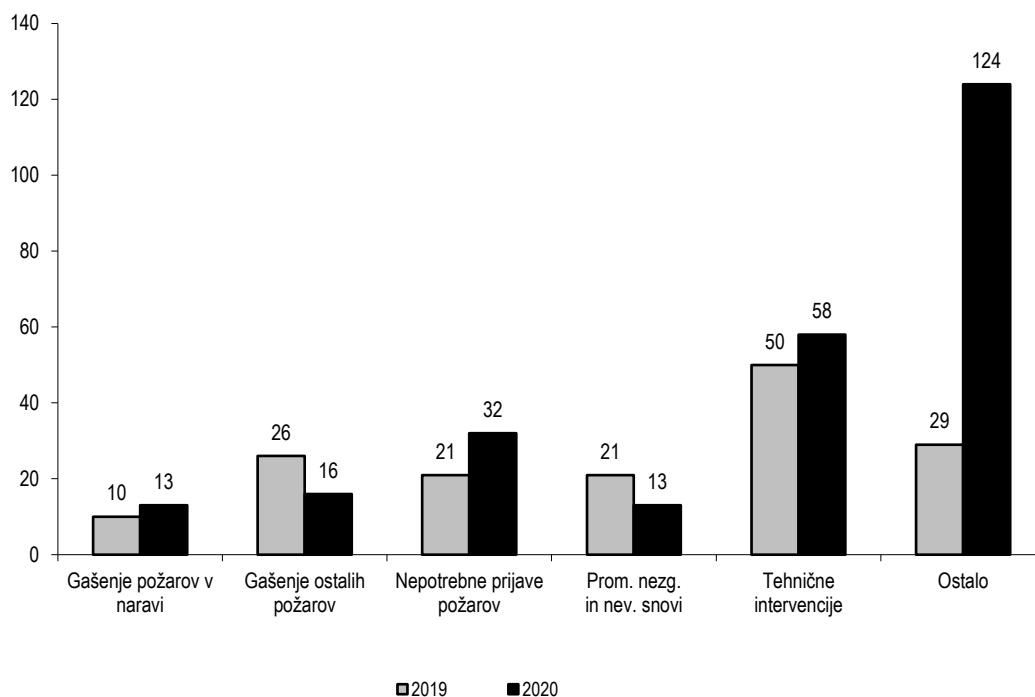
Občina Izola

V občini Izola je število opravljenih intervencij večje kot v predhodnem letu, in sicer za 63,1%.

Preglednica 7. Primerjava števila intervencij na območju Občine Izola

VRSTA INTERVENCIJE	Leto 2019	Leto 2020	Indeks
Gašenje požarov v naravi	10	13	130,0
Gašenje ostalih požarov	26	16	61,5
Nepotrebne intervencije	21	32	152,4
Prom. nezgode in nev. snovi	21	13	61,9
Tehnične intervencije	50	58	116,0
Ostalo	29	124	427,6
SKUPAJ	157	256	163,1

Graf 6. Primerjava števila opravljenih intervencij glede na vrsto v Občini Izola



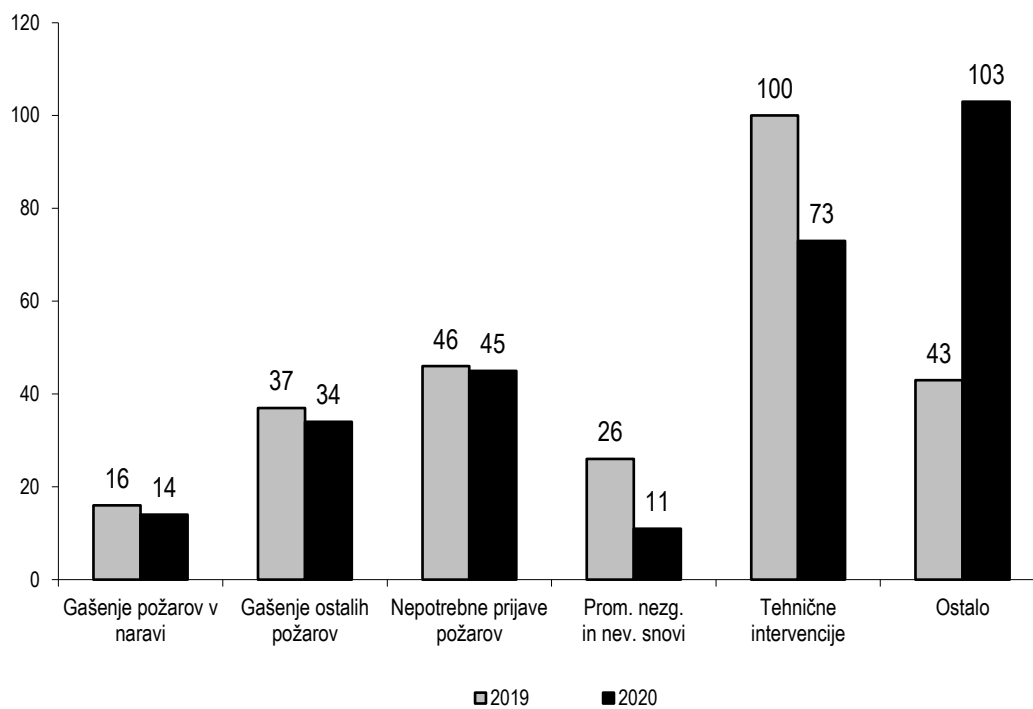
Občina Piran

Na območju občine Piran je število intervencij v primerjavi z letom 2019 večje za 12 intervencij oziroma 4,5%.

Preglednica 8. Primerjava števila intervencij na območju Občine Piran

VRSTA INTERVENCIJE	Leto 2019	Leto 2020	Indeks
Gašenje požarov v naravi	16	14	87,5
Gašenje ostalih požarov	37	34	91,9
Nepotrebne intervencije	46	45	97,8
Prom. nezgode in nev. snovi	26	11	42,3
Tehnične intervencije	100	73	73,0
Ostalo	43	103	239,5
SKUPAJ	268	280	104,5

Graf 7. Primerjava števila opravljenih intervencij glede na vrsto v Občini Piran



1.2.1.3. Sočasne intervencije

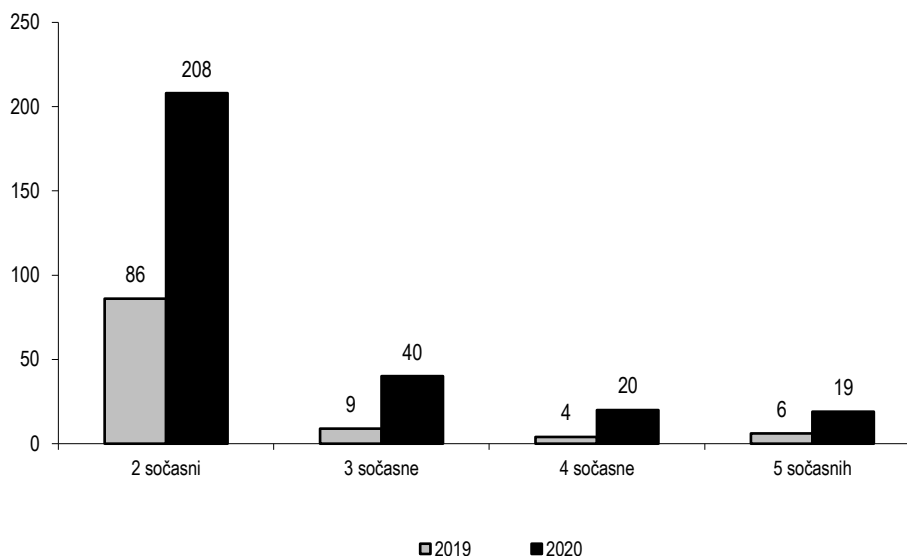
Število sočasnih intervencij v letu 2020 je v primerjavi z letom 2019 večje za 173,3%. Razlog za to veliko povečanje je večje število intervencij zaradi neurij in poplav v letu 2020. V avgustu ter decembru 2020 smo imeli veliko število sočasnih intervencij zaradi neurij (zabeležili smo tudi po več kot 100 intervencij v obdobju enega dne).

Trend tovrstnih intervencij je težko napovedati, saj nanje vpliva niz nepredvidljivih dejavnikov, kot so vremenske ujme, suša in podobno. Tovrstno spoznanje zahteva od operative nenehno usposabljanje ter zagotovitev kadrovskih in materialno tehničnih pogojev za učinkovito ukrepanje v primeru takih dogodkov. V letu 2020 smo zato nadaljevali pogovore z ostalimi deležniki v okviru sistema zaščite in reševanja (PGD-ji, občinske in regijska CZ, URSZR) kako najbolje organizirati odziv v primeru tako ekstremnih dogodkov kot so neurja, poplave ipd.

Preglednica 9. Primerjava števila sočasnih intervencij

Sočasnost intervencij	Leto 2019	Leto 2020	Indeks
2 sočasni	86	208	241,9
3 sočasne	9	40	444,4
4 sočasne	4	20	500,0
5 sočasnih	6	19	316,7
Skupaj	105	287	273,3

Graf 8. Primerjava števila sočasno opravljenih intervencij



1.2.1.4. Udeležba prostovoljnih gasilskih enot na intervencijah

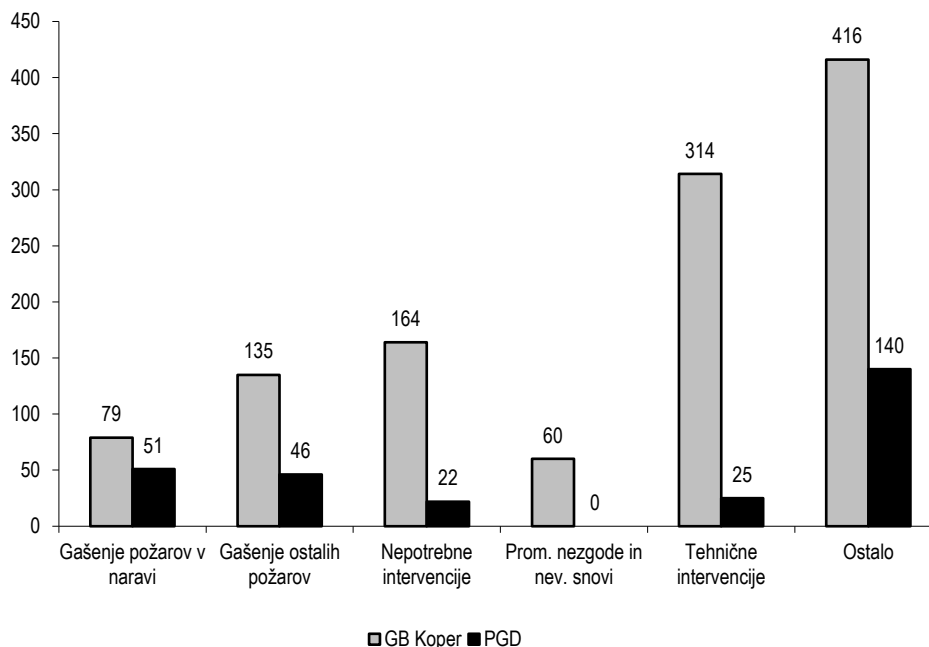
Sodelovanje s prostovoljnimi gasilci je bilo v letu 2020 dobro. Od skupno 1168 intervencij smo s prostovoljnimi gasilci sodelovali na 284 intervencijah kar predstavlja 24,3% vseh intervencij.

Skupaj smo velikokrat posredovali pri gašenju požarov, največkrat pa pri posredovanjih ob neurju oziroma poplavalah. Nekoliko manj smo sodelovali na področju prometnih nezgod ter področju tehničnih intervencij. Ta področja so z vidika reševanja zelo zahtevna, saj za uspešno izpeljavo intervencije zahtevajo veliko znanja, izkušenj in specializirane opreme, ki jo prostovoljne gasilske enote nimajo. Pri tovrstnih posredovanjih naši enoti nudijo predvsem logistično podporo.

Preglednica 10. Število opravljenih intervencij glede na vrsto, na katerih so sodelovala PGD

Sodelovanje enot	GB Koper	PGD					Skupaj	% PGD/GB
		MOK	OA	OI	OP			
Gašenje požarov v naravi	79	28	1	12	10	51	64,6	
Gašenje ostalih požarov	135	15	2	9	20	46	34,1	
Nepotrebne intervencije	164	13	1	4	4	22	13,4	
Prom. nezgode in nev. snovi	60	0	0	0	0	0	0,0	
Tehnične intervencije	314	18	1	3	3	25	8,0	
Ostalo	416	43	12	37	48	140	33,7	
Skupaj	1168	117	17	65	85	284	24,3	
Skupaj v %	100	10,0	1,5	5,6	7,3	24,3		

Graf 9. Število opravljenih intervencij glede na vrsto, na katerih so sodelovala PGD



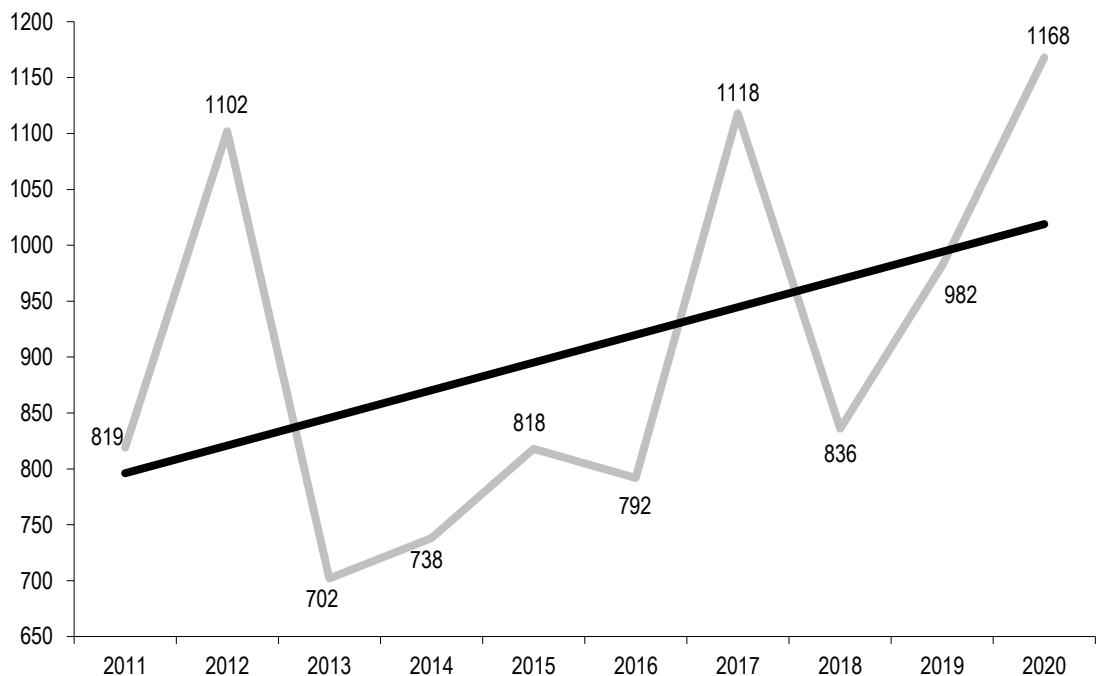
1.2.1.5. Primerjava števila opravljenih intervencij v zadnjih 10-ih letih

Iz preglednice in grafa je razviden trend naraščanja opravljenih intervencij v zadnjih desetih letih. Povečano število opravljenih intervencij je lahko posledica razvoja prometnih tokov, naravnih značilnosti, vremenskih pogojev in tipa gradnje obalnih mest. Po občutnem padcu števila intervencij v letih 2013 in 2014 pa je v zadnjih letih prisoten postopen dvig le teh. Povprečno lahko pričakujemo preko 800 intervencij letno. Leto 2020 je spet nekoliko bolj ekstremno, saj se je število intervencij približalo številu 1200. Razlog za tako veliko število intervencij v letu 2020 je predvsem v neurjih, ki so prizadela obalno območje v mesecu avgustu in mesecu decembru.

Preglednica 11. Število opravljenih intervencij v zadnjih 10-ih letih

Vrsta intervencije	Leto									
	2011	2012	2013	2014	2015	2016	2017	2018	2019	2020
Gašenje požarov v naravi	148	225	67	40	117	129	112	55	91	79
Gašenje ostalih požarov	249	239	152	141	169	146	201	152	147	135
Nepotrebne intervencije	109	148	107	125	113	82	113	114	129	164
Prom. nezgode in nev. snovi	100	93	78	93	89	101	68	76	118	60
Tehnične intervencije	104	189	230	271	209	261	432	324	344	314
Ostalo	109	208	68	68	121	73	192	115	153	416
Skupaj	819	1102	702	738	818	792	1118	836	982	1168

Graf 10. Število opravljenih intervencij v zadnjih 10-ih letih



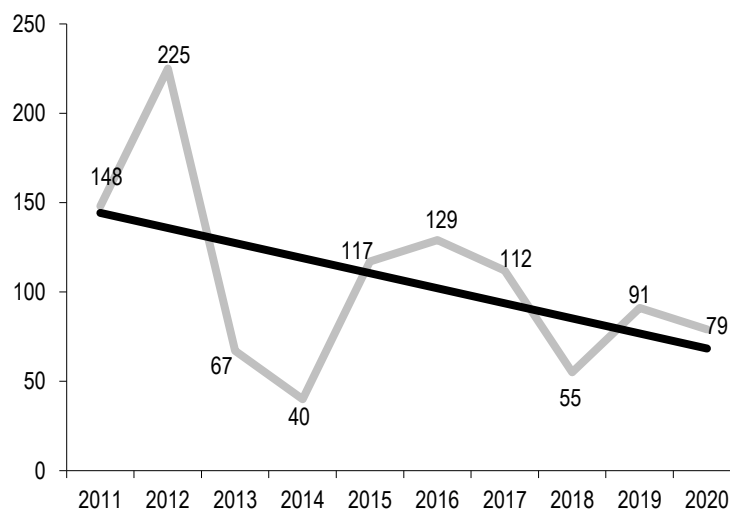
Gibanje števila intervencij po vrstah je bilo v obravnavanem obdobju dokaj različno, kar najbolje ponazarjajo njihovi trendi v grafih, ki so v nadaljevanju.

Gašenje požarov v naravi

Zaradi sušnih obdobj se je število intervencij v naravnem okolju v letu 2012 povečalo, sicer pa je prisoten padajoč trend tovrstnih požarov. Domnevamo, da je poleg vpliva vremenskih razmer (veliko padavin) vzrok temu večja osveščenost občanov, lokalna normativna ureditev, ki podrobneje določa pogoje za kurjenje v naravnem okolju ter preventivne aktivnosti gasilskih organizacij. K zmanjšanju števila požarov v naravi so najverjetneje pripomogel tudi trud Slovenskih železnic na področju požarne preventive (merilci vročih osi, predsezonska čiščenja in požiganja itd.). V letu 2020 je bilo število požarov v naravi (79) manjše kot v lanskem letu (91).

Kljub nekoliko manjšemu številu tovrstnih intervencij smo zabeležili nekaj večjih požarov v naravi, predvsem v mesecu aprilu. Na požaru v Petrinjah je skupno sodelovalo 253 gasilcev.

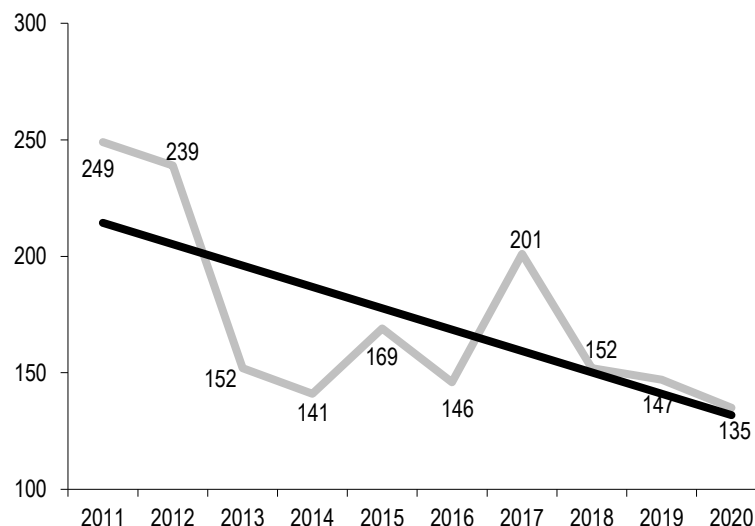
Graf 11. Število opravljenih intervencij gašenja požarov v zadnjih 10-ih letih



Gašenje ostalih požarov

Do leta 2012 se kaže trend povečanja ostalih požarov (v stanovanjskih objektih, na prometnih sredstvih, v industriji in poslovnih objektih idr.). Takšen trend je posledica intenzivnega dviga tovrstnih intervencij v letih od 2006 do 2008. Njihovo število se je v letu 2009 in 2010 umirilo, v letu 2011 in 2012 pa ponovno beležimo večje število intervencij na tem področju. V letu 2020 smo zabeležili nekoliko manj takih požarov (135).

Graf 12. Število opravljenih intervencij gašenja ostalih požarov v zadnjih 10-ih letih

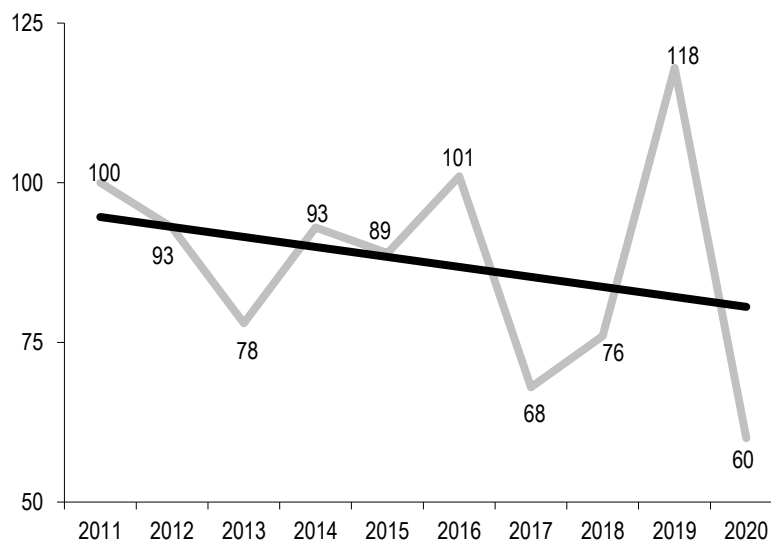


Prometne nesreče in nesreče z nevarnimi snovmi

Spodbudno je predvsem dejstvo, da je število intervencij na področju prometnih nesreč in nesreč s prisotnostjo nevarnih snovi v upadu. Posledice so tu lahko hude in imajo širše razsežnosti tako za ljudi, dobrine kot za naravo. Enota se za posredovanje ob tovrstnih nesrečah še posebej skrbno in odgovorno pripravlja v organizacijsko kadrovskem in tehničnem pogledu.

V letu 2020 smo zabeležili manj intervencij iz tega področja (60), vzrok bi lahko bila epidemija koronavirusa, saj so bili zaradi razglašene epidemije, zaprtja občin in policijske ure prometni tokovi namreč nekoliko zmanjšani.

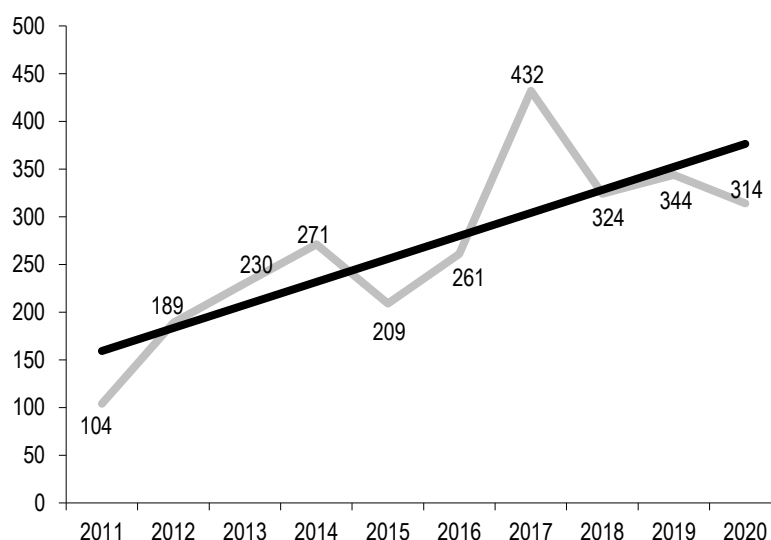
Graf 13. Število opravljenih intervencij pri prometnih nezgodah in nevarnih snoveh v zadnjih 10-ih letih



Tehnične intervencije

Število tehničnih intervencij (odpiranje vrat, črpanje vode, zapiranje plina, reševanje ljudi in živali idr.), ki imajo škodljive posledice predvsem na premoženje in le v manjšem obsegu ogrožajo zdravje ter kvaliteto življenja ljudi se je v primerjavi z lanskim letom nekoliko zmanjšalo, zabeležili smo jih 314. Število tovrstnih intervencij je v vzponu in ocenjujemo, da se bo trend naraščanja teh dogodkov nadaljeval.

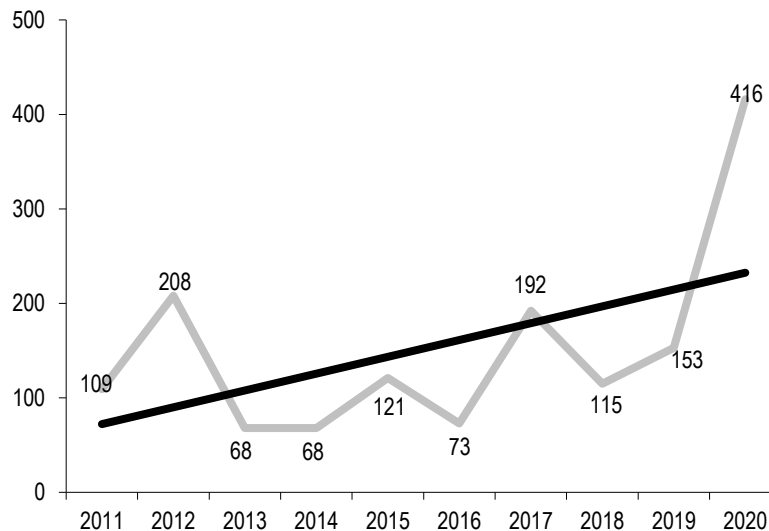
Graf 14. Število opravljenih tehničnih intervencij v zadnjih 10-ih letih



Ostale intervencije

Število opravljenih ostalih intervencij, kamor poleg intervencij zaradi poplav in neurij štejemo tudi preventivne preglede in strokovno svetovanje, se je leta 2020 v primerjavi z letom 2019 povečalo na 416 in doseglo rekordno letno raven. Kot že večkrat omenjeno, so za tako število kriva predvsem avgustovska in decembrska neurja. Če gre verjeti vremenoslovcem, se lahko v prihodnosti nadejamo vedno več ekstremnih vremenskih pojavov in z njimi povezanih intervencij.

Graf 15. Število opravljenih ostalih intervencij v zadnjih 10-ih letih

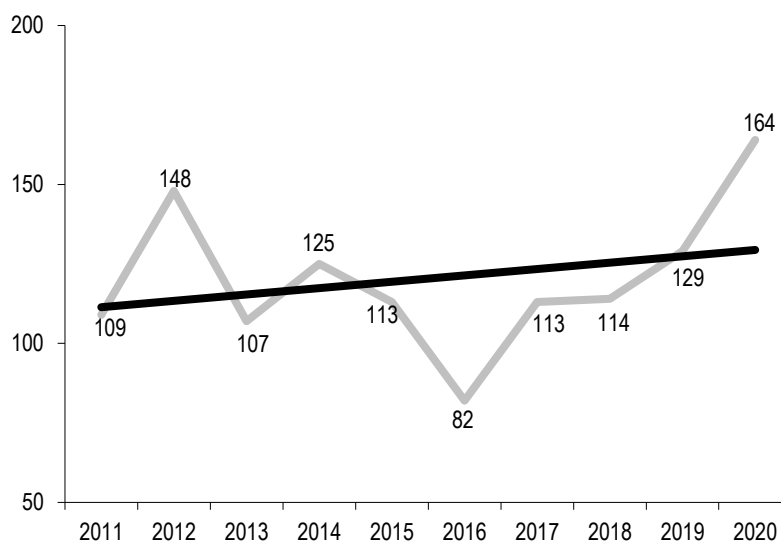


Nepotrebne intervencije

Rahel trend povečevanja je prisoten tudi pri nepotrebnih prijavah požarov in drugih dogodkih. Največkrat je za to krivo neustrezno ravnanje z napravami za daljinski prenos alarma (vzdrževalna opravila, malomarnost, vandalizem ipd.) Objektov, na katerih izvajamo požarno varovanje imamo z vsakim letom več, zato gre pričakovati nekoliko povečano število lažnih prijav tudi v prihodnje.

Delno je temu vzrok tudi večja osveščenost občanov, ki sporočajo vsa opažanja, ki nakazujejo na požar oziroma drugo nesrečo.

Graf 16. Število opravljenih intervencij zaradi nepotrebnih intervencij v zadnjih 10-ih letih



1.2.1.6. Delo potapljaške enote

V okviru operativno gasilske enote deluje potapljaška enota, ki trenutno šteje 17 članov.

Člani potapljaške enote so opravili osem intervencij reševanja in pomoči na in iz vode, za vzdrževanje njihove operativne pripravljenost pa smo opravljali še druge aktivnosti, ki so razvidne iz spodnje preglednice.

Preglednica 12. Aktivnosti potapljaške enote

Zap. št.	Aktivnost
1.	211 potopov
2.	8 intervencij
3.	Opravljanje in pridobitev kategorije P3 - 1 potapljač
4.	Opravljanje in pridobitev kategorije P2 - 1 potapljač
5.	Opravljen modul E za potapljača reševalca - 4 potapljači
6.	Izvedba potapljaškega tabora - Labin, Sv. Marina (15 potapljačev)
7.	Izvedba del za potapljaški prostor
8.	Nabava in ureditev dodatne delovne opreme za potapljaško enoto

1.2.1.7. Delo enote za reševanje iz višin in globin

V okviru operativne enote deluje enota za reševanje iz višin in globin. Enota šteje osem aktivnih članov in je usposobljena za najtežje reševalne manevre s pomočjo vrhne tehnike. Svoje znanje pridobivajo in nadgrajujejo na mesečnih vajah, ki jih izvajajo v okolju, območju posredovanj. Svoje bogato pridobljene znanje posredujejo naprej v izmeno. V preteklem letu nas je nekoliko glede števila vaj v zunanjem okolju okrnila epidemija. Na letni ravni smo izvedli nekoliko manj mesečnih skupnih vaj, že zaradi tega, da se med izmenami gasilci niso mešali, ter na ta način preprečili morebitno širjenje virusa med zaposlenimi.

V letu 2020 smo pristopili k nabavi opreme za osnovni nivo. Opremo se bo sistematično razdelilo in usposobilo za enostavno rokovanje, ter za njo v prihajajočem letu izvedlo usposabljanje operativne enote Gasilske brigade Koper.

V letu 2020 smo opravili naslednje vaje:

- 31. januar - izvedba skupinske vaje na objektu Solis,
- 28. februar - izvedba skupinske vaje na reflektorskem stebri na pomožnem stadionu v Koprju,
- 09. junij - izvedba skupinske vaje na stolpu GB Koper,
- 23. september - izvedba skupinske vaje na stolpu GB Koper.

1.2.1.8. Delovni obiski podjetij in izvedene vaje

Leto 2020 je bilo zaznamovano z epidemijo koronavirusa, zaradi česar so bili obiski in organizirane vaje izven GB Koper okrnjeni.

V sodelovanju z Upravo za pomorstvo (ekipa SVOM) smo izvedli usposabljanje, na katerem smo se urili za potrebe sodelovanja med GB Koper in SVOM za potrebe požarov na morju.

V sodelovanju z GZS smo organizirali predstavitev poveljniškega vozila PV-2 za naš vodstveni kader, kjer smo se seznanili z vso podporo, ki jo lahko omenjeno vozilo nudi pri vodenju večjih intervencij, kar je posebej pomembno v poletnem času (obdobje gozdnih požarov).

V sodelovanju z BB Consulting smo nadaljevali program usposabljanja vodstvenega kadra za delo z ljudmi in ustvarjanja organizacijske klime.

V sodelovanju z DARS-om smo izvedli usposabljanje za primer nesreč v predoru Markovec.

Kontinuirano smo izvajali vaje v okviru delovnega procesa v izmenah.

1.2.1.9. Kondicijske priprave in športne aktivnosti

V vseh štirih izmenah sta kondicijsko usposabljanje ter športno udejstvovanje potekala nekoliko okrnjeno v primerjavi s programom dela za leto 2020. Zaradi epidemije koronavirusa ni bil organiziran Istrski tek, prav tako je bilo manjše število udeležb na različnih športnih aktivnostih. Za preprečevanje širjenja okužb je bila del leta zaprt tudi naš fitness, kondicijsko usposabljanje smo organizirali v alternativnih oblikah.

V okviru programa smo izvedli naslednje aktivnosti:

- izvajanje programa kondicijskega usposabljanja po izmenah,
- udeležba na različnih športnih tekmovanjih (nogomet, kolesarjenje, tek) in
- preverjanje psihofizične pripravljenosti zaposlenih.

1.2.2. Vzdrževanje ter nakup opreme in materialno tehničnih sredstev

Vzdrževanje in nakup opreme je potekalo v skladu s sprejetim programom in izkazanimi potrebami.

1.2.2.1. Vzdrževanje sredstev in gasilske opreme

Poleg rednih servisov in vzdrževalnih del so bila opravljena še dela, ki so nastala kot posledica okvar ali strojelomov.

Preglednica 13. Vzdrževalna dela in opravila

Zap. št.	Vzdrževalna dela in opravila	Količina
1.	Servisi na vozilih	17
2.	Predelava vozila VW Caddy	1
3.	Zamenjava blažilnikov C5 (bel in črn)	2
4.	Popravilo vozila Bremach	1
5.	Popravilo zavornega valja Atego B11	1
6.	Zamenjava vetrobranskega bočnega stekla B6	1
7.	Popravilo na hidravliki C5 (bel)	1
8.	Zamenjava sklopke C5 (bel)	1
9.	Servis avtodvigal B9 in B18	2
10.	Kalibracija eksplozimetra	8
11.	Popravilo računalnika nadgradnje B6	1

1.2.2.2. Nakup opreme, materialno tehničnih sredstev in vozil

V spodnji preglednici so prikazani nakupi, ki smo jih izvedli glede na finančne zmožnosti in potrebe.

Preglednica 14. Nakup sredstev in opreme

Zap. št.	Vrsta sredstva - opreme	Količina
Osebna oprema		
1.	Športni copati	7
2.	Delovne hlače	70
3.	Majice kratki rokav	10
4.	Penilo	2
5.	Akumulatorji za vozila	4
6.	Vozilo VW Caddy	1
7.	Rokavice intervencijske	19
8.	Škornji intervencijski	6
9.	Obleka za gozdne požare	4
10.	Delovni čevlji	3
11.	Transponderji za maske	4
12.	Vzmetnice	32
13.	Intervencijske obleke	17
14.	Naprava za dekontaminacijo	4
15.	Gasilska kapa	70
16.	Podobleka	7
17.	Puli	12
18.	Jakna	6
19.	Čelada	2

1.2.3. Zagotavljanje prostorskih in materialnih pogojev za delo

Na osnovni lokaciji v Kopru je bil objekt s pripadajočo opremo in infrastrukturo zgrajen leta 2006 in v celoti zadostuje prostorskim in organizacijsko tehničnim potrebam enote.

V letu 2020 smo, tako kot doslej, zagotavljali gospodarno uporabo objekta in opreme ter izvedli nekatera servisna opravila in tekoča vzdrževalna dela.

Preglednica 15. Vzdrževalna dela in opravila

Zap. št.	Vzdrževalna dela in opravila
1.	Servis Bauer kompresorja
2.	Servis vijačnega kompresorja
3.	Servis toplotne črpalke In plinskega kotla
4.	Letni pregled gasilnikov in hidrantnega omrežja

nadaljevanje preglednice

Zap. št.	Vzdrževalna dela in opravila
5.	Pregled varnostne razsvetljave
6.	Pregled strelovoda in popravilo
7.	Popravilo dviznih vrat
8.	Periodični pregled tlačnih posod

1.2.4. Sodelovanje s prostovoljnimi gasilskimi organizacijami in drugimi subjekti sistema zaščite in reševanja

Sodelovanje s prostovoljnimi gasilskimi organizacijami in drugimi subjekti sistema zaščite in reševanja je ključnega pomena za uspešno izvedbo predvsem večjih intervencij, saj smo takrat kot osrednja poklicna gasilska enota učinkoviti in uspešni le z angažiranjem vseh razpoložljivih sil in sredstev ožjega in širšega območja delovanja enote. Še posebej se je to pokazalo kot resnično v primerih hudih neurij, ki so naše območje večkrat prizadela v letu 2020. S tem namenom smo pospešili pogovore o sodelovanju vseh akterjev na področju zaščite in reševanja. Izoblikovali smo dogovor o vodenju večjih intervencij - v primeru večjih neurij bo namreč na Gasilski brigadi Koper organizirano "Operativno gasilsko poveljstvo". Pospešeno smo iskali tudi rešitve na informacijskem področju, saj težimo k temu, da bi vodenje velikih intervencij podprli z sodobnimi informacijskimi storitvami.

S prostovoljnimi gasilskimi društvi v obalnih občinah in z gasilskimi organizacijami iz širše primorske regije ter Republike Hrvaške in Republike Italije smo sodelovali na več ravneh in vzdrževali stike. Sodelovanje s kolegi iz tujine se je pokazalo kot dobro v vsaj dveh primerih - požar Petrinje aprila, ko so nam na pomoč priskočili kolegi iz Trsta in poplave v mesecu decembru, ko smo s kolegi iz Hrvaške vodili reševalno akcijo za Slovensko državljanko na Hrvaškem ozemlju.

S ciljem zagotavljanja učinkovite gasilske javne službe v preventivnem, operativnem in razvojnem pogledu ter zagotavljanja ustreznih pogojev za delo zavoda smo sodelovali tudi s pristojnimi organi lokalnih skupnosti.

1.2.5. Sodelovanje z javnostjo

Ob večjih intervencijah in drugih dogodkih smo dajali izjave za medije (tiskane, elektronske, radijske in televizijske). Sproti smo ažurirali našo spletno stran, Facebook stran in Instagram stran.

Poleg tega smo vsem organiziranim skupinam, kot tudi posameznikom, omogočili ogled enote in jim ob tem razkazali naše prostore ter jih seznanili s tehniko, opremo ter načinom dela. Obiski so bili v letu 2020 nekoliko okrnjeni zaradi epidemije koronavirusa.

V letu 2020 smo v naši enoti imeli dva obiska s strani članov prostovoljnih gasilskih društev iz Slovenije.

1.2.6. Informatika

Na področju informatike smo v letu 2020 izvedli naslednje aktivnosti:

- aplikacija GBIS 2.0: dodana navodila za reševanje, vzdrževalna dela,
- aplikacija IGNIS 1.0: vzdrževalna dela,
- aplikacija IGNIS 2.0: prilagoditev programa za našo enoto in prehod na novo različico programa,
- izdelava strani na Instagramu,
- objavljane vsebin na spletni strani in socialnih omrežjih,
- urejanje slik in video posnetkov intervencij ter vaj,

- vzdrževanje progama za odpiranje vrat in ramp,
- nabava razne računalniške opreme in vzdrževalna dela.

1.2.7. Preventivna dejavnost

Preventivna gasilska dejavnost predstavlja temelj učinkovitega varstva občanov in njihovega premoženja pred požari in drugimi nesrečami. Z izvajanjem preventivnih ukrepov zmanjšujemo posledice nesreč in hkrati povečujemo učinkovitost vseh reševalnih služb. To je razlog, zaradi katerega si v Gasilski brigadi Koper preko različnih oblik dejavnosti, namenjenim vsem kategorijam občanov, lokalnim skupnostim in strokovnim izvajalcem, prizadevamo k dvigu preventivne pripravljenosti našega okolja. V letu 2020 je gasilska preventiva delovala v skladu z letnim načrtom oziroma po načrtovanih in utečenih smernicah. V obdobju epidemije, zaradi preventivnih ukrepov preprečevanja širitve koronavirusa, ni bilo mogoče izvajati preventivnih pregledov, organizirati obiske ter sodelovati na predvidenih vajah evakuacije.

Na področju požarnega varovanja objektov smo v naš sistem "Infranet" pridobili dva nova objekta, in sicer Technol d.o.o in Upravo za pomorstvo. Skupno število objektov, na katerih izvajamo požarno varovanje, je 46. Z našimi naročniki smo bili v kontaktu ter sproti reševali morebitne težave.

Vzdrževali smo tudi povezavo in skrbeli za reševanje oseb ujetih v dvigalu. V sistem smo pridobili tri nove objekte, tako da imamo trenutno 56 vključenih objektov. Nadaljevali smo z vgradnjo gasilskih sefov v objekte, s katerimi imamo sklenjeno pogodbo o reševanju ljudi, ujetih v dvigalu ter redno izdelujemo in vgrajujemo elektronska navodila za posredovanje v posameznem objektu. Za dva na novo pridobljena objekta, in sicer Zeleni park 2 ter Krajevna skupnost Pobegi smo, s pomočjo pooblaščenega serviserja, pripravili usposabljanje za reševanje oseb iz dvigal. V sodelovanju s KONE servis dvigal, smo organizirali obnovitveni tečaj za reševanje iz dvigal, namenjen vsem vodjem skupin.

Prejeli smo 84 novih oziroma obnovljenih požarnih načrtov, skupaj jih imamo 573. Ob prevzemu skrbimo, da so prejeti požarni načrti izdelani kvalitetno in uporabni, saj na ta način zagotavljamo sistemsko in učinkovito vključevanje le teh v delo operative. Redno izvajamo tudi preventivne preglede različnih objektov in dejavnosti z namenom nudenja svetovanja pri ureditvi požarne varnosti oziroma pri izdelavi požarnih načrtov.

Opravili smo pet pregledov in preizkusov hidrantnega omrežja, in sicer na naslednjih objektih: Garažna hiša Sonce v Kopru, Gombač d.o.o., Omnis d.o.o., Dinos d.o.o. in Vagonski terminal - Instalacija Sermin.

V letu 2020 smo še naprej izvajali praktična usposabljanja za gašenje začetnih požarov. Med podjetji, katerim smo nudili to storitev sta Horo Custom Cooking d.o.o. in RTV Koper.

Še naprej smo se trudili z ozaveščanjem otrok in mladine o požarni varnosti. Opravili smo več gostovanj v okoliških šolah in vrtcih ter na Gasilski brigadi gostili veliko skupin osnovnošolskih in predšolskih otrok. Obiskali so nas otroci iz OŠ Škofije, OŠ Dušana Bordona, OŠ Ankaran in OŠ Elvire Vatovec Prade. V okviru poletnega počitniškega varstva so nas obiskali učenci OŠ Koper, otroci iz društva Aktiven Otrok in otroci iz večgeneracijskega centra Morje. Na srednji šoli Izola smo opravili predavanje na temo požarne preventive s poudarkom na turističnih in gostinskih objektih. Obiskali smo OŠ Lucija, predstavili operativno in preventivno delovanje naše enote ter pripravili praktični prikaz gašenja začetnih požarov. V okviru letovanja počitnic biserov v Portorožu, smo sodelovali na vaji evakuacije, predstavili delovanje naše enote ter pripravili praktični prikaz gašenja začetnih požarov. Z otroškim poligonom, smo sodelovali na prireditvi "Veter v laseh, s športom prosti odvisnosti, Ankaran 2020". V obdobju epidemije smo pripravili dve delavnici za otroke, ki sta bili izvedeni preko videokonference. Otrokom smo predstavili naš zavod, posebnosti našega dela, ozaveščali o požarni varnosti, o pravilni uporabi pirotehničnih izdelkov ter o varnostnih ukrepih v obdobju novoletnih praznikov.

Sodelovali smo tudi pri ureditvi intervencijskih dovoznih poti in površin za gasilska vozila. S predstavniki občine Piran in PGD Piran smo opravili terenski ogled starega mestnega jedra ter preverili, ali so dovozne,

delovne in postavitvene površine prosto prehodne. V občini Koper smo si ogledali stanje na intervencijskih poteh in pripravili predlog za ureditev. Prav tako smo pregledali vse zapornice na območju štirih obalnih občin ter preverili vse kartice, ključe in daljince.

V sodelovanju z gasilsko reševalno službo letališča Portorož smo opravili ogled letališča ter ponovili pristope in protokole ravnanja ob izrednih dogodkih.

Intervencijskim gasilskim vozilom smo priskrbeli avtomatsko odpiranje zapornic za vstop v Piran in kompleks ADRIA Ankaran, ter pridobili kartico za vstop v garažno hišo poslovnega objekta TPC.

Nadaljevali smo z delom pri komisiji za gasilsko preventivo ZSPG, in sicer smo se udeležili dveh sej, ki sta bili izvedeni preko videokonference.

1.2.8. Notranje organizacijski akti

V letu 2020 smo pričeli s celovito ureditvijo organizacijskih aktov na področju varstva osebnih podatkov in v ta namen sprejeli:

- navodilo o varstvu osebnih podatkov,
- politiko varstva osebnih podatkov,
- navodilo o videonadzoru,
- sklep o uvedbi videonadzornega sistema,
- navodilo za ravnanje v primeru kršitev varstva osebnih podatkov,
- navodilo o sledenju službenih vozil.

Zaradi potreb dela smo pristopili k sistemizaciji novega delovnega mesta "Vodja gasilske preventive I", zaradi česar sta bila sprejeta pravilnik o notranji organizaciji in sistemizaciji delovnih mest ter pravilnik o plačah.

Zaradi razglašene epidemije nalezljive bolezni COVID-19, smo z namenom izvajanja ukrepov, potrebnih za zagotovitev varnosti in zdravja javnih uslužbencev ter drugih oseb, ki so navzoče v delovnem procesu, pristopili oziroma izdelali navodilo o opravljanju dela na domu.

KADROVSKO POROČILO

KADROVSKO POROČILO

Kadrovsko poročilo obsega prikaz sistemiziranih delovnih mest z dejansko zasedenimi, podatke o številu zaposlenih, ki so imeli sklenjeno delovno razmerje, ne glede na vir financiranja, iz katerega se črpajo sredstva za njihove stroške dela, zaposlitvah, prenehanju delovnega razmerja in upokojitvah, podatke o strukturi zaposlenih, opravljenih usposabljanjih ter druge kadrovske podatke.

1.3. Število sistemiziranih in zasedenih delovnih mest

Zavod ima skupno sistemiziranih 148 delovnih mest, poleg "direktorja - poveljnika" še pet v skupnih službah in 142 v operativno gasilski enoti. V preglednici je prikazano število sistemiziranih in dejansko zasedenih delovnih mest s stanjem na dan 31. december 2019, 01. januar 2020 ter 31. december 2020.

Preglednica 16. Pregled in zasedenost sistemiziranih delovnih mest

Zap. št.	Ime delovnega mesta	Število sistemiziranih delovnih mest	Stanje na dan		
			31. december 2019	01. januar 2020	31. december 2020
1.	Direktor - poveljnik	1	1	1	1
SKUPNE SLUŽBE					
2.	Samostojni svetovalec VII/2	1	1	1	1
3.	Glavni računovodja VII/1	1	1	1	1
4.	Glavni knjigovodja VI	1	0	0	0
5.	Samostojni strokovni sodelavec VI	1	1	1	1
6.	Servirka - čistilka II	1	0	0	0
OPERATIVNO GASILSKA ENOTA					
7.	Poveljnik gasilske operative	1	1	1	1
8.	Svetovalec poveljnika - direktorja za gasilsko tehniko	1	0	0	0
9.	Svetovalec poveljnika - direktorja za požarno varnost	1	0	0	0
10.	Vodja gasilske preventive I	1	0	0	1
11.	Poveljnik gasilske operativne enote	4	4	4	4
12.	Vodja gasilske izmene I	4	4	4	4
13.	Namestnik vodje gasilske izmene II	4	0	0	0
14.	Vodja gasilske vzdrževalne službe II	1	1	1	1
15.	Vodja gasilskega oddelka	8	0	0	0
16.	Vodja gasilske tehnike in servisa	1	1	1	1
17.	Vodja gasilske skupine	16	12	12	12
18.	Gasilec dispečer / specialist (Gasilec dispečer)	12	11	11	11
19.	Gasilec dispečer / specialist (Gasilec specialist)	24	2	2	2
20.	Gasilec I	48	22	22	23
21.	Gasilec	8	4	4	2
22.	Kandidat za gasilca	8	3	3	0

nadaljevanje preglednice

Zap. št.	Ime delovnega mesta	Število sistemiziranih delovnih mest	Stanje na dan		
			31. december 2019	01. januar 2020	31. december 2020
1.	Direktor - poveljnik	1	1	1	1
2.	Skupne službe - skupaj	5	3	3	3
3.	Operativno gasilska enota - skupaj	142	65	65	62
SKUPAJ		148	69	69	66

1.4. Število zaposlenih glede na vir financiranja

Spodnja preglednica prikazuje število glede na vire financiranja, pri čemer je bilo na dan 31. december 2019 iz proračuna občin financiranih 57 zaposlenih, iz nejavnih sredstev za opravljanje javne službe pa dvanajst.

Preglednica 17. Število zaposlenih glede na posamezne vire financiranja

Zap. št.	Vir financiranja	Število zaposlenih na dan	
		31. december 2019	31. december 2020
1.	Državni proračun	-	-
2.	Proračun občin	57	54
3.	ZZZS in ZPIZ	-	-
4.	Sredstva EU ali drugih mednarodnih virov, vključno s sredstvi sofinanciranja iz državnega proračuna	-	-
5.	Sredstva od prodaje blaga in storitev na trgu	-	-
6.	Druga javna sredstva za opravljanje javne službe (npr. takse, pristojbine, koncesnine, RTV - prispevek)	-	-
7.	Nejavna sredstva za opravljanje javne službe in sredstva prejetih donacij	12	12
8.	Sredstva za financiranje javnih del	-	-
9.	Namenska sredstva, iz katerih se v celoti zagotavlja financiranje stroškov dela zaposlenih, in sicer mladih raziskovalcev, zdravnikov, pripravnikov in specializantov, zdravstvenih delavcev pripravnikov in zdravstvenih sodelavcev pripravnikov ter zaposlenih na raziskovalnih projektih	-	-
10.	Sredstva za zaposlene na podlagi Zakona o ukrepih za odpravo posledic žleda med 30. januarjem in 10. februarjem 2014 (Uradni list RS, št. 17/14)	-	-
Skupno število vseh zaposlenih (od točke 1 do točke 10)		69	66
Skupno število zaposlenih pod točkami 1, 2, 3 in 6		57	54
Skupno število zaposlenih pod točkami 4, 5, 7, 8, 9 in 10		12	12

1.5. Pregled kadrovskih podatkov

Zavod zastavljene cilje dosega le, v kolikor so zaposleni uspešno vodeni, zadovoljni in ustrezno motivirani. V ta namen smo posebno pozornost namenjali strokovnemu izpopolnjevanju, fizičnemu in osebnemu razvoju zaposlenih, kot tudi organizacijskim prijemom za zagotavljanje pozitivne organizacijske klime.

1.5.1. Zaposlitve, prenehanje delovnih razmerij in upokojitve

V letu 2020 smo v "Operativno gasilski enoti" imeli štiri prekinitve delovnega razmerja zaradi upokojitve ter eno prekinitve delovnega razmerja zaradi odhoda k drugemu delodajalcu. Izpeljali smo postopek za dve novi zaposlitvi in na ta način dva javna uslužbenca nadomestili, kar pomeni, da smo konec leta svojo dejavnost opravljali z 66 uslužbenci, od tega je bilo poleg direktorja - poveljnika v operativno gasilski enoti zaposlenih 62, v skupni službi pa trije uslužbenci.

Vsi uslužbenci so zaposleni polni delovni čas in za nedoločen čas.

Preglednica 18. Pregled števila zaposlenih

Zap. št.	Notranja organizacijska enota	Na dan	
		31. december 2019	31. december 2020
1.	Operativno gasilska enota	65	62
2.	Direktor in skupne službe	4	4
Skupaj		69	66

1.5.2. Usposabljanje in izobraževanje

Za učinkovito izvajanje našega poslanstva ter z namenom konstantnega zagotavljanja učinkovitosti in pripravljenosti, smo posebno pozornost namenili izpopolnjevanju znanja ter usposabljanju zaposlenih.

1.5.2.1. Usposabljanje

Skladno s programom dela za leto 2020 so se zaposleni udeležili 14 različnih usposabljanj, v skladu s svojim področjem dela. Usposabljanja, ki so navedena v nadaljevanju so se izvajala pri zunanjih izvajalcih.

Preglednica 19. Pregled opravljenih usposabljanj

Zap. št.	Vrsta usposabljanja	Število udeležencev
Operativa		
1.	Uporaba izolirnega dihalnega aparata MODUL B	4
2.	Gašenje notranjih požarov MODUL C	2
3.	Dopolnilno usposabljanje za uporabo hidravličnega orodja	2
4.	Dopolnilno usposabljanje potapljačev reševalcev - program E - 1.del	4
5.	Dopolnilno usposabljanje potapljačev reševalcev - program E - 2.del	4
6.	Delavnice za vodstveni kader	11
7.	Dopolnilno usposabljanje za izvajanje intervencij ob nesrečah z nevarnimi snovmi	4
8.	Dopolnilno usposabljanje za gašenje notranjih požarov MODUL C	2
9.	Dopolnilno usposabljanje za uporabo hidravličnih orodij	2
10.	Varstvo pred požarom "Novi izzivi na področju požarnih tveganj"	1

nadaljevanje preglednice

Zap. št.	Vrsta usposabljanja	Število udeležencev
Operativa		
11.	Usposabljanje enot GEŠP za ukrepanje ob nesrečah z jedrskimi in radioaktivnimi snovmi	5
12.	Tečaj vrhne tehnike - sprejemno testiranje	1
13.	Tečaj vrhne tehnike	2
14.	Usposabljanje "Odnosi z javnostmi ob nesrečah"	1

1.5.2.2. Prekvalifikacije v operativno gasilski enoti in izobraževanje za pridobitev višje ravni izobrazbe

Konec leta 2019 smo izpeljali tri nadomestne zaposlitve, pri čemer so kandidati za gasilca s šolanjem v izobraževalnem centru za zaščito in reševanje Ig za pridobitev poklica "gasilec" začela z mesecem januarjem 2020 in ga zaradi razglašene epidemije covid-19, upoštevajoč nekatere omejitve, meseca julija uspešno zaključili ter si s tem pridobili poklic "gasilec".

Ker se zavedamo, kako pomembno je imeti izobražen kader, že nekaj let podpiramo izobraževanje uslužbencev in tako smo tudi v letu 2020 dvema uslužbencema plačali šolnino za študij, z enim pa sklenili pogodbo za namen ureditve koriščenja študijskega dopusta. Vsi trije bodo s tem pridobili višjo raven izobrazbe.

1.5.3. Starostna struktura zaposlenih

Starostna struktura se je iz razloga novih zaposlitev v preteklih obdobjih izboljšala, kar poleg rednega fizičnega usposabljanja zaposlenih prispeva k boljši operativni pripravljenosti enote.

Gasilsko brigado Koper predstavlja pretežno mlad kolektiv, kar potrjuje tudi preglednica, iz katere je razvidno, da se večina zaposlenih giblje med 31 in 40 letom starosti. Povprečna starost znaša 37,9 let.

Preglednica 20. Starostna struktura zaposlenih

Starost	Število uslužbencev		Skupaj	Delež (v %)
	operativa	direktor in skupne službe		
do 25	4	0	4	6,1
od 26 do 30	8	0	8	12,1
od 31 do 35	18	0	18	27,3
od 36 do 40	10	1	11	16,7
od 41 do 45	12	1	13	19,7
od 46 do 50	5	0	5	7,6
nad 50	5	2	7	10,6
Skupaj	62	4	66	100,0

1.5.4. Raven izobrazbe zaposlenih

Spodnja preglednica prikazuje število zaposlenih po ravneh izobrazbe. Največ zaposlenih ima peto raven, saj imamo tudi največ sistemiziranih delovnih mestih, za katero je pogoj za zasedbo peta raven izobrazbe.

Preglednica 21. Raven izobrazbe zaposlenih

Raven izobrazbe	Število uslužbencev		Skupaj	Delež (v %)
	operativa	direktor, skupne službe		
Manj kot peta raven	7	0	7	10,6
Peta raven	37	1	38	57,6
Šesta raven	13	0	13	19,7
Sedma raven	5	2	7	10,6
Osma raven	0	1	1	1,5
Skupaj	62	4	66	100,0

1.5.5. Napredovanja in izvajanje novega plačnega sistema

Napredovanja javnih uslužbencev v višji plačni razred v letu 2020 smo izvedli v skladu z Uredbo o napredovanju javnih uslužbencev v plačne razrede in Zakonom o sistemu plač v javnem sektorju, ki določa, da javni uslužbenci sicer napredujejo v višji plačni razred na dan 01. april 2020, vendar pridobijo pravico do plače v skladu z višjim plačnim razredom šele od 01. decembra 2020 dalje (brez poročuna za nazaj).

Skladno s tem smo s 01. aprilom 2020 izvedli napredovanje zaposlenih, pri čemer je 13 uslužbencev napredovalo za en in dva za dva plačna razreda.

1.5.6. Dodatno pokojninsko zavarovanje in zbiranje sredstev iz dohodkov javnih uslužbencev

V skladu z zakonodajo in navodili smo preko Kapitalske družbe za zaposlene zagotavljali plačevanje premij obveznega dodatnega pokojninskega zavarovanja, oziroma preko Modre zavarovalnice odvajali sredstva iz naslova dohodkov javnih uslužbencev, z namenom zagotavljanja pravice do dodatne starostne pokojnine ali drugih pravic, določenih s pokojninskim načrtom.

1.5.7. Varnost in zdravje pri delu

1.5.7.1. Obdobni preventivni zdravniški pregledi

V skladu z Izjavo o varnosti, Pravilnikom o ugotavljanju zdravstvene sposobnosti operativnih gasilcev ter zakonodajo s področja varnosti in zdravja pri delu, morajo zaposleni opravljati obdobje preventivne zdravniške preglede. Zavod napoti uslužbence s področja operative na obdobje preventivne zdravniške preglede vsake 3 leta, uslužbence s področja skupnih služb pa vsakih 5 let.

Na obdobje preventivne zdravniške preglede smo napotili deset operativnih gasilcev, pri čemer se je delovna zmožnost zaposlenih znotraj zavoda, v primerjavi s preteklim letom, ni spremenila. Tako v letu 2019 kot v letu 2020 imajo trije zaposleni v operativi omejitve, preostalih 63 zaposlenih pa je zmožnih za opravljanje svojega dela brez vsakršnih omejitev.

Preglednica 22. Pregled delovne zmožnosti zaposlenih

Delovna zmožnost	Število uslužbencev							
	operativa		direktor, skupne službe		Skupaj		Delež (v %)	
	2019	2020	2019	2020	2019	2020	2019	2020
Zmožni	62	59	4	4	66	63	95,7	95,5
Zmožni z omejitvami	3	3	0	0	3	3	4,3	4,5
Skupaj	65	62	4	4	69	66	100,0	100,0

1.5.7.2. Cepljenje uslužbencev

Ker so uslužbenci operative pri svojem delu izpostavljeni kontaktu s krvjo, zaradi česar obstaja možnost okužbe z virusom hepatitisa B oz. se lahko pri gašenju požarov v naravi okužijo z meningoencefalitisom, ki ga prenašajo klopi, v zavodu redno izvajamo cepljenje.

Za popolno zaščito je za obe nevarnosti potrebno prejeti po tri odmerke cepiva, za zaščito pred klopnim meningoencefalitisom pa je potem potrebno periodično prejemati še revakcinacije oz. ponovno cepljenje. V letu 2020 je en uslužbenec prejel prvi odmerek, en uslužbenec drugi odmerek, štirje uslužbenci dva odmerka, 21 pa smo jih napotili na ponovno cepljenje.

1.5.7.3. Poškodbe pri delu

V letu 2020 beležimo dve poškodbi pri delu, ki so imele za posledico odsotnost z dela oziroma bolniški izostanek. Do poškodb je prišlo na naslednji način:

- poškodba levega kolena zaradi zdrsa pri sestopu v vozilo,
- okužba z virusom SARS-CoV-2 (covid 19) zaradi stika z osebo, kateri je bila potrjena okužba.

Poleg tega so štirje uslužbenci operative imeli še manjše nezgode, ki smo jih samo evidentirali.

1.5.7.4. Bolniški izostanki

V letu 2020 se je bolniška odsotnost zaposlenih v primerjavi z letom poprej zmanjšala za 37,8%, saj v letu 2020 beležimo 4098 ur, v letu 2019 pa 6584 ur bolniške odsotnosti.

Preglednica 23. Primerjava bolniških izostankov

Šifra	Vzrok bolniškega izostanka	Število ur bolniškega izostanka				Indeks	
		Leto 2019		Leto 2020		2020/2019	
		ure	št. primerov	ure	št. primerov	ure	št. primerov
01	bolezen	2379	57	3199	69	134,5	121,1
02	poškodba izven dela	1367	16	396	3	29,0	18,8
04	poškodba pri delu	2530	23	108	1	4,3	4,3
-	drugo (nega, izolacija, ...)	308	25	395	23	128,2	92,0
Skupaj		6584	121	4098	96	62,2	79,3

Največ ur odsotnosti je zaradi boleznih, v skoraj enakem razmerju sledi odsotnost zaradi poškodbe izven dela ter drugo, kamor štejemo tudi odsotnost zaradi izolacije. Odsotnosti zaposlenih zaradi boleznih so bile prisotne skoraj skozi vse leto, z največjim porastom v mesecih oktober, november in december. Na povečano število ur bolniške odsotnosti, v primerjavi s preteklim letom, iz razloga drugo so vplivale odsotnosti zaposlenih zaradi izolacije.

Preglednica 24. Pregled bolniških izostankov po mesecih

Šifra Mesec	1 bolezen		2 poš. izven dela		4 poš. pri delu		- drugo (nega, spremstvo..)		skupaj ure	skupaj primerov
	ure	število primerov	ure	število primerov	ure	število primerov	ure	število primerov		
Januar	107	5	216	2	0	0	48	3	371	10
Februar	256	7	180	1	0	0	59	3	495	11
Marec	156	5	0	0	0	0	24	1	180	6
April	65	1	0	0	0	0	0	0	65	1
Maj	0	0	0	0	0	0	16	2	16	2
Junij	240	5	0	0	0	0	0	0	240	5
Julij	129	6	0	0	0	0	24	2	153	8
Avgust	211	5	0	0	0	0	0	0	211	5
September	192	6	0	0	0	0	44	4	236	10
Oktober	518	8	0	0	0	0	48	3	566	11
November	499	9	0	0	0	0	96	4	595	13
December	826	12	0	0	108	1	36	1	970	14
Skupaj	3199	69	396	3	108	1	395	23	4098	96

1.5.7.5. Promocija zdravja

Zdravje je podlaga za dobro in uspešno življenje in delo - tako za posameznika kot za organizacijo. Skrb za ohranjanje in izboljševanje zdravja zaposlenih je smotrna, saj so zdravi in zadovoljni zaposleni, ki delajo v varnem in spodbudnem delovnem okolju produktivnejši in ustvarjalnejši, redkeje zbolijo in redkeje odhajajo v bolniški staž ter ostajajo zvesti organizaciji. Delodajalec, ki nudi dobro in stimulatívno delovno okolje, pa lažje zaposli kvalitetnejši kader in pridobi na javnem ugledu.

V skladu s 6. in 32. členom zakona mora delodajalec načrtovati in izvajati promocijo zdravja na delovnem mestu, zagotoviti potrebna sredstva in način spremljanja izvajanja le tega, kar pomeni, da izvaja določene aktivnosti in ukrepe, da se ohranja in krepi telesno in duševno zdravje delavcev. Delodajalec mora tudi v izjavi o varnosti z oceno tveganja načrtovati promocijo zdravja na delovnem mestu, kar določa 27. točka 76. člena zakona. Zaradi omejitev, ki jih je prinesel razglas epidemije covid-19 razen delavnic za vodstveni kader drugih aktivnosti za namen promocije zdravja nismo izvajali.

FINANČNO POROČILO

FINANČNO POROČILO

1.6. Bilanca stanja

Preglednica 25. Bilanca stanja

NAZIV	v EUR	
	ZNESEK - Tekoče leto	ZNESEK - Predhodno leto
A) DOLGOROČNA SREDSTVA IN SREDSTVA V UPRAVLJANJU	4.418.647	4.722.037
NEOPREDMETENA SREDSTVA IN DOLGOROČNE AKTIVNE ČASOVNE RAZMEJITVE	4.179	4.179
POPRAVEK VREDNOSTI NEOPREDMETENIH SREDSTEV	4.179	4.179
NEPREMIČNINE	5.858.582	5.858.582
POPRAVEK VREDNOSTI NEPREMIČNIN	2.538.484	2.361.562
OPREMA IN DRUGA OPREDMETENA OSNOVNA SREDSTVA	4.871.855	4.746.642
POPRAVEK VREDNOSTI OPREME IN DRUGIH OPREDMETENIH OSNOVNIH SREDSTEV	3.773.306	3.521.625
DOLGOROČNE FINANČNE NALOŽBE	0	0
DOLGOROČNO DANA POSOJILA IN DEPOZITI	0	0
DOLGOROČNE TERJATVE IZ POSLOVANJA	0	0
TERJATVE ZA SREDSTVA DANA V UPRAVLJANJE	0	0
B) KRATKOROČNA SREDSTVA; RAZEN ZALOG IN AKTIVNE ČASOVNE RAZMEJITVE	1.336.711	1.286.623
DENARNA SREDSTVA V BLAGAJNI IN TAKOJ UNOVČLJIVE VREDNOSTNICE	0	0
DOBROIMETJE PRI BANKAH IN DRUGIH FINANČNIH USTANOVAH	0	0
KRATKOROČNE TERJATVE DO KUPCEV	90.451	86.392
DANI PREDUJMI IN VARŠČINE	0	0
KRATKOROČNE TERJATVE DO UPORABNIKOV ENOTNEGA KONTNEGA NAČRTA	841.481	768.713
KRATKOROČNE FINANČNE NALOŽBE	400.000	400.000
KRATKOROČNE TERJATVE IZ FINANCIRANJA	0	33
DRUGE KRATKOROČNE TERJATVE	4.779	31.485
NEPLAČANI ODHODKI	0	0
AKTIVNE ČASOVNE RAZMEJITVE	0	0
C) ZALOGE	0	0
OBRAČUN NABAVE MATERIALA	0	0
ZALOGE MATERIALA	0	0
ZALOGE DROBNEGA INVENTARJA IN EMBALAŽE	0	0
NEDOKONČANA PROIZVODNJA IN STORITVE	0	0
PROIZVODI	0	0
OBRAČUN NABAVE BLAGA	0	0
ZALOGE BLAGA	0	0
DRUGE ZALOGE	0	0
I. AKTIVA SKUPAJ	5.755.358	6.008.660
AKTIVNI KONTI IZVENBILANČNE EVIDENCE	0	0
D) KRATKOROČNE OBVEZNOSTI IN PASIVNE ČASOVNE RAZMEJITVE	298.064	283.195
KRATKOROČNE OBVEZNOSTI ZA PREJETE PREDUJME IN VARŠČINE	0	0
KRATKOROČNE OBVEZNOSTI DO ZAPOSLENIH	197.512	205.979
KRATKOROČNE OBVEZNOSTI DO DOBAVITELJEV	85.895	61.811
DRUGE KRATKOROČNE OBVEZNOSTI IZ POSLOVANJA	10.922	11.205
KRATKOROČNE OBVEZNOSTI DO UPORABNIKOV ENOTNEGA KONTNEGA NAČRTA	3.735	4.200
KRATKOROČNO OBVEZNOSTI DO FINANCERJEV	0	0
KRATKOROČNE OBVEZNOSTI IZ FINANCIRANJA	0	0
NEPLAČANI PRIHODKI	0	0
PASIVNE ČASOVNE RAZMEJITVE	0	0

nadaljevanje preglednice

NAZIV	v EUR	
	ZNESEK - Tekoče leto	ZNESEK - Predhodno leto
E) LASTNI VIRI IN DOLGOROČNE OBVEZNOSTI	5.457.294	5.725.465
SPLOŠNI SKLAD	0	0
REZERVNI SKLAD	0	0
DOLGOROČNE PASIVNE ČASOVNE RAZMEJITVE	887.089	892.557
DOLGOROČNE REZERVACIJE	0	0
SKLAD NAMENSKEGA PREMOŽENJA V JAVNIH SKLADIH	0	0
SKLAD PREMOŽENJA V DRUGIH PRAVNIH OSEBAH JAVNEGA PRAVA, KI JE V NJIHOVI LASTI, ZA NEOPREDMETENA SREDSTVA IN OPREDMETENA OSNOVNA SREDSTVA	0	0
SKLAD PREMOŽENJA V DRUGIH PRAVNIH OSEBAH JAVNEGA PRAVA, KI JE V NJIHOVI LASTI, ZA FINANČNE NALOŽBE	0	0
PRESEŽEK PRIHODKOV NAD ODHODKI	0	0
PRESEŽEK ODHODKOV NAD PRIHODKI	0	0
DOLGOROČNE FINANČNE OBVEZNOSTI	0	0
DRUGE DOLGOROČNE OBVEZNOSTI	3.157.399	3.659.206
OBVEZNOSTI ZA NEOPREDMETENA SREDSTVA IN OPREDMETENA OSNOVNA SREDSTVA	1.351.546	1.072.706
OBVEZNOSTI ZA DOLGOROČNE FINANČNE NALOŽBE	0	0
PRESEŽEK PRIHODKOV NAD ODHODKI	61.260	100.996
PRESEŽEK ODHODKOV NAD PRIHODKI	0	0
I. PASIVA SKUPAJ	5.755.358	6.008.660
PASIVNI KONTI IZVENBILANČNE EVIDENCE	0	0

1.7. Izkaz prihodkov in odhodkov - določenih uporabnikov

Preglednica 26. Izkaz prihodkov in odhodkov - določenih uporabnikov

Členitev podskupin kontov	Naziv podskupine konta	Oznaka za AOP	v EUR	
			Znesek tekočega leta	Znesek preteklega leta
	A) PRIHODKI OD POSLOVANJA (861+862-863+864)	860	3.064.881	2.955.048
760	PRIHODKI OD PRODAJE PROIZVODOV IN STORITEV	861	3.064.881	2.955.048
	POVEČANJE VREDNOSTI ZALOG PROIZVODOV IN NEDOKONČANE PROIZVODNJE	862	0	0
	ZMANJŠANJE VREDNOSTI ZALOG PROIZVODOV IN NEDOKONČANE PROIZVODNJE	863	0	0
761	PRIHODKI OD PRODAJE BLAGA IN MATERIALA	864	0	0
762	B) FINANČNI PRIHODKI	865	81	276
763	C) DRUGI PRIHODKI	866	0	0
	Č) PREVREDNOTOVALNI POSLOVNI PRIHODKI (868+869)	867	0	0
del 764	PRIHODKI OD PRODAJE OSNOVNIH SREDSTEV	868	0	0
del 764	DRUGI PREVREDNOTOVALNI POSLOVNI PRIHODKI	869	0	0
	D) CELOTNI PRIHODKI (860+865+866+867)	870	3.064.962	2.955.324
	E) STROŠKI BLAGA, MATERIALA IN STORITEV (872+873+874)	871	384.830	454.533
del 466	NABAVNA VREDNOST PRODANEGA MATERIALA IN BLAGA	872	0	0
460	STROŠKI MATERIALA	873	177.249	189.870
461	STROŠKI STORITEV	874	207.581	264.663
	F) STROŠKI DELA (876+877+878)	875	2.615.566	2.396.063
del 464	PLAČE IN NADOMESTILA PLAČ	876	1.892.642	1.754.502
del 464	PRISPEVKI ZA SOCIALNO VARNOST DELODAJALCEV	877	307.489	283.959
del 464	DRUGI STROŠKI DELA	878	415.435	357.602
462	G) AMORTIZACIJA	879	0	0
463	H) REZERVACIJE	880	0	0
465	J) DRUGI STROŠKI	881	3.300	3.662
467	K) FINANČNI ODHODKI	882	6	70
468	L) DRUGI ODHODKI	883	0	0
	M) PREVREDNOTOVALNI POSLOVNI ODHODKI (885+886)	884	0	0
del 469	ODHODKI OD PRODAJE OSNOVNIH SREDSTEV	885	0	0
del 469	OSTALI PREVREDNOTOVALNI POSLOVNI ODHODKI	886	0	0
	N) CELOTNI ODHODKI (871+875+879+880+881+882+883+884)	887	3.003.702	2.854.328
	O) PRESEŽEK PRIHODKOV (870-887)	888	61.260	100.996
	P) PRESEŽEK ODHODKOV (887-870)	889	0	0
del 80	Davek od dohodka pravnih oseb	890	0	0
del 80	Presežek prihodkov obračunskega obdobja z upoštevanjem davka od dohodka (888-890)	891	61.260	100.996
del 80	Presežek odhodkov obračunskega obdobja z upoštevanjem davka od dohodka (889+890) oz. (890-888)	892	0	0
	Presežek prihodkov iz prejšnjih let, namenjen pokritju odhodkov obračunskega obdobja	893	0	0
	Povprečno število zaposlenih na podlagi delovnih ur v obračunskem obdobju (celo število)	894	66	67
	Število mesecev poslovanja	895	12	12

1.8. Izkaz prihodkov in odhodkov določenih uporabnikov po vrstah dejavnosti

Preglednica 27. Izkaz prihodkov in odhodkov določenih uporabnikov po vrstah dejavnosti

v EUR

Členitev podskupin kontov	Naziv podskupine konta	Oznaka za AOP	Znesek - prihodki in odhodki	
			za izvajanje javne službe	od prodaje blaga in storitev na trgu
	A) PRIHODKI OD POSLOVANJA (661+662-663+664)	660	3.001.241	63.640
760	PRIHODKI OD PRODAJE PROIZVODOV IN STORITEV	661	3.001.241	63.640
	POVEČANJE VREDNOSTI ZALOG PROIZVODOV IN NEDOKONČANE PROIZVODNJE	662	0	0
	ZMANJSANJE VREDNOSTI ZALOG PROIZVODOV IN NEDOKONČANE PROIZVODNJE	663	0	0
761	PRIHODKI OD PRODAJE BLAGA IN MATERIALA	664	0	0
762	B) FINANČNI PRIHODKI	665	81	0
763	C) DRUGI PRIHODKI	666	0	0
	Č) PREVREDNOTOVALNI POSLOVNI PRIHODKI (668+669)	667	0	0
del 764	PRIHODKI OD PRODAJE OSNOVNIH SREDSTEV	668	0	0
del 764	DRUGI PREVREDNOTOVALNI POSLOVNI PRIHODKI	669	0	0
	D) CELOTNI PRIHODKI (660+665+666+667)	670	3.001.322	63.640
	E) STROŠKI BLAGA, MATERIALA IN STORITEV (672+673+674)	671	382.450	2.380
del 466	NABAVNA VREDNOST PRODANEGA MATERIALA IN BLAGA	672	0	0
460	STROŠKI MATERIALA	673	176.259	990
461	STROŠKI STORITEV	674	206.191	1.390
	F) STROŠKI DELA (676+677+678)	675	2.615.566	0
del 464	PLAČE IN NADOMESTILA PLAČ	676	1.892.642	0
del 464	PRISPEVKI ZA SOCIALNO VARNOST DELODAJALCEV	677	307.489	0
del 464	DRUGI STROŠKI DELA	678	415.435	0
462	G) AMORTIZACIJA	679	0	0
463	H) REZERVACIJE	680	0	0
465	J) DRUGI STROŠKI	681	3.300	0
467	K) FINANČNI ODHODKI	682	6	0
468	L) DRUGI ODHODKI	683	0	0
	M) PREVREDNOTOVALNI POSLOVNI ODHODKI (685+686)	684	0	0
del 469	ODHODKI OD PRODAJE OSNOVNIH SREDSTEV	685	0	0
del 469	OSTALI PREVREDNOTOVALNI POSLOVNI ODHODKI	686	0	0
	N) CELOTNI ODHODKI (671+675+679+680+681+682+683+684)	687	3.001.322	2.380
	O) PRESEŽEK PRIHODKOV (670-687)	688	0	61.260
	P) PRESEŽEK ODHODKOV (687-670)	689	0	0
del 80	Davek od dohodka pravnih oseb	690	0	0
del 80	Presežek prihodkov obračunskega obdobja z upoštevanjem davka od dohodka (688-690)	691	0	61.260
del 80	Presežek odhodkov obračunskega obdobja z upoštevanjem davka od dohodka (689+690) oz. (690-688)	692	0	0
	Presežek prihodkov iz prejšnjih let, namenjen pokritju odhodkov obračunskega obdobja	693	0	0

1.9. Izkaz prihodkov in odhodkov določenih uporabnikov po načelu denarnega toka

Preglednica 28. Izkaz prihodkov in odhodkov določenih uporabnikov po načelu denarnega toka

v EUR

Členitev kontov	Naziv konta	Oznaka za AOP	Znesek tekoče leto	Znesek preteklo leto
	I. SKUPAJ PRIHODKI (402+431)	401	4.046.475	3.778.785
	1. PRIHODKI ZA IZVAJANJE JAVNE SLUŽBE (403+420)	402	3.899.781	3.649.926
	A. Prihodki iz sredstev javnih financ (404+407+410+413+418+419)	403	3.275.519	3.122.579
	a. Prejeta sredstva iz državnega proračuna (405+406)	404	178.445	162.773
del 7400	Prejeta sredstva iz državnega proračuna za tekočo porabo	405	97.458	81.298
del 7400	Prejeta sredstva iz državnega proračuna za investicije	406	80.987	81.475
	b. Prejeta sredstva iz občinskih proračunov (408+409)	407	3.097.074	2.959.806
del 7401	Prejeta sredstva iz občinskih proračunov za tekočo porabo	408	2.348.442	2.215.204
del 7401	Prejeta sredstva iz občinskih proračunov za investicije	409	748.632	744.602
	c. Prejeta sredstva iz skladov socialnega zavarovanja (411+412)	410	0	0
del 7402	Prejeta sredstva iz skladov socialnega zavarovanja za tekočo porabo	411	0	0
del 7402	Prejeta sredstva iz skladov socialnega zavarovanja za investicije	412	0	0
	d. Prejeta sredstva iz javnih skladov in agencij (414+415+416+417)	413	0	0
del 7403	Prejeta sredstva iz javnih skladov za tekočo porabo	414	0	0
del 7403	Prejeta sredstva iz javnih skladov za investicije	415	0	0
del 7404	Prejeta sredstva iz javnih agencij za tekočo porabo	416	0	0
del 7404	Prejeta sredstva iz javnih agencij za investicije	417	0	0
del 740	e. Prejeta sredstva iz proračunov iz naslova tujih donacij	418	0	0
741	f. Prejeta sredstva iz državnega proračuna iz sredstev proračuna Evropske unije	419	0	0
	B) Drugi prihodki za izvajanje dejavnosti javne službe (421+422+423+424+425+426+427+ 428+429+430)	420	624.262	527.347
del 7130	Prihodki od prodaje blaga in storitev iz naslova izvajanja javne službe	421	81	276
del 7102	Prejete obresti	422	0	0
del 7100	Prihodki od udeležbe na dobičku in dividend ter presežkov prihodkov nad odhodki	423	27.276	15.526
del 7141	Drugi tekoči prihodki iz naslova izvajanja javne službe	424	539.949	509.845
72	Kapitalski prihodki	425	0	0
730	Prejete donacije iz domačih virov	426	34.665	1.700
731	Prejete donacije iz tujine	427	0	0
732	Donacije za odpravo posledic naravnih nesreč	428	0	0
786	Ostala prejeta sredstva iz proračuna Evropske unije	429	22.291	0
787	Prejeta sredstva od drugih evropskih institucij	430	0	0
	2. PRIHODKI OD PRODAJE BLAGA IN STORITEV NA TRGU (432+433+434+435+436)	431	0	0
del 7130	Prihodki od prodaje blaga in storitev na trgu	432	0	0
del 7102	Prejete obresti	433	0	0
del 7103	Prihodki od najemnin, zakupnin in drugi prihodki od premoženja	434	146.694	128.859
del 7100	Prihodki od udeležbe na dobičku in dividend ter presežkov prihodkov nad odhodki	435	146.694	128.859
del 7141	Drugi tekoči prihodki, ki ne izhajajo iz izvajanja javne službe	436	0	0
	II. SKUPAJ ODHODKI (438+481)	437	3.970.862	3.798.952
	1. ODHODKI ZA IZVAJANJE JAVNE SLUŽBE (439+447+453+464+465+466+467+468+469+470)	438	3.970.862	3.780.213
	A. Plače in drugi izdatki zaposlenim (440+441+442+443+444+445+446)	439	2.070.889	1.901.673
del 4000	Plače in dodatki	440	1.725.968	1.554.849
del 4001	Regres za letni dopust	441	63.772	59.035
del 4002	Povračila in nadomestila	442	143.399	128.585
del 4003	Sredstva za delovno uspešnost	443	10.523	23.494
del 4004	Sredstva za nadurno delo	444	84.755	132.534

nadaljevanje preglednice

v EUR

Členitev kontov	Naziv konta	Oznaka za AOP	Znesek tekoče leto	Znesek preteklo leto
del 4005	Plače za delo nerezidentov po pogodbi	445	0	0
del 4009	Drugi izdatki zaposlenim	446	42.472	3.176
	B. Prispevki delodajalcev za socialno varnost (448+449+450+451+452)	447	483.457	444.540
del 4010	Prispevek za pokojninsko in invalidsko zavarovanje	448	330.345	301.672
del 4011	Prispevek za zdravstveno zavarovanje	449	123.879	112.759
del 4012	Prispevek za zaposlovanje	450	1.115	1.030
del 4013	Prispevek za starševsko varstvo	451	1.848	1.711
del 4015	Premije kolektivnega dodatnega pokojninskega zavarovanja, na podlagi ZKDPZJU	452	26.270	27.368
	C. Izdatki za blago in storitve za izvajanje javne službe (454+455+456+457+458+459+460+461+462+463)	453	518.646	507.471
del 4020	Pisarniški in splošni material in storitve	454	114.888	131.893
del 4021	Posebni material in storitve	455	72.676	58.944
del 4022	Energija, voda, komunalne storitve in komunikacije	456	55.819	56.532
del 4023	Prevozni stroški in storitve	457	0	0
del 4024	Izdatki za službena potovanja	458	6.126	4.754
del 4025	Tekoče vzdrževanje	459	101.575	98.822
del 4026	Poslovne najemnine in zakupnine	460	6.363	6.094
del 4027	Kazni in odškodnine	461	0	0
del 4028	Davek na izplačane plače	462	0	0
del 4029	Drugi operativni odhodki	463	161.199	150.432
403	D. Plačila domačih obresti	464	0	0
404	E. Plačila tujih obresti	465	0	0
410	F. Subvencije	466	0	0
411	G. Transferi posameznikom in gospodinjstvom	467	0	0
412	H. Transferi neprofitnim organizacijam in ustanovam	468	0	0
413	I. Drugi tekoči domači transferji	469	0	0
	J. Investicijski odhodki (471+472+473+474+475+476+477+ 478+479+480)	470	897.870	926.529
4200	Nakup zgradb in prostorov	471	534.574	534.574
4201	Nakup prevoznih sredstev	472	349.456	343.645
4202	Nakup opreme	473	13.840	48.310
4203	Nakup drugih osnovnih sredstev	474	0	0
4204	Novogradnja, rekonstrukcija in adaptacije	475	0	0
4205	Investicijsko vzdrževanje in obnove	476	0	0
4206	Nakup zemljišč in naravnih bogastev	477	0	0
4207	Nakup nematerialnega premoženja	478	0	0
4208	Študije o izvedljivosti projektov, projektna dokumentacija, nadzor, investicijski inženiring	479	0	0
4209	Nakup blagovnih rezerv in intervencijskih zalog	480	0	0
	2. ODHODKI IZ NASLOVA PRODAJE BLAGA IN STORITEV NA TRGU (482 + 483+ 484)	481	0	18.739
del 400	A. Plače in drugi izdatki zaposlenim iz naslova prodaje blaga in storitev na trgu	482	0	0
del 401	B. Prispevki delodajalcev za socialno varnost iz naslova prodaje blaga in storitev na trgu	483	0	0
del 402	C. Izdatki za blago in storitve iz naslova prodaje blaga in storitev na trgu	484	0	18.739
	III/1 PRESEŽEK PRIHODKOV NAD ODHODKI (401-437)	485	75.613	0
	III/2 PRESEŽEK ODHODKOV NAD PRIHODKI (437-401)	486	0	20.167

1.10. Izkaz računa finančnih terjatev in naložb določenih uporabnikov

Preglednica 29. Izkaz računa finančnih terjatev in naložb določenih uporabnikov

Členitev kontov	Naziv konta	Oznaka za AOP	Znesek tekočega leta	v EUR	
				Znesek preteklega leta	Znesek preteklega leta
750	IV. PREJETA VRAČILA DANIH POSOJIL (501+502+503+504+505+506+507+508+509+510+511)	500	0		0
7500	Prejeta vračila danih posojil od posameznikov in zasebnikov	501	0		0
7501	Prejeta vračila danih posojil od javnih skladov	502	0		0
7502	Prejeta vračila danih posojil od javnih podjetij in družb, ki so v lasti države ali občin	503	0		0
7503	Prejeta vračila danih posojil od finančnih institucij	504	0		0
7504	Prejeta vračila danih posojil od privatnih podjetij	505	0		0
7505	Prejeta vračila danih posojil od občin	506	0		0
7506	Prejeta vračila danih posojil-iz tujine	507	0		0
7507	Prejeta vračila danih posojil-državnemu proračunu	508	0		0
7508	Prejeta vračila danih posojil od javnih agencij	509	0		0
7509	Prejeta vračila plačanih poroštev	510	0		0
751	Prodaja kapitalskih deležev	511	0		0
440	V. DANA POSOJILA (513+514+515+516+517+518+519+520+521+522+523)	512	0		0
4400	Dana posojila posameznikom in zasebnikom	513	0		0
4401	Dana posojila javnim skladom	514	0		0
4402	Dana posojila javnim podjetjem in družbam, ki so v lasti države ali občin	515	0		0
4403	Dana posojila finančnim institucijam	516	0		0
4404	Dana posojila privatnim podjetjem	517	0		0
4405	Dana posojila občinam	518	0		0
4406	Dana posojila v tujino	519	0		0
4407	Dana posojila državnemu proračunu	520	0		0
4408	Dana posojila javnim agencijam	521	0		0
4409	Plačila zapadlih poroštev	522	0		0
441	Povečanje kapitalskih deležev in naložb	523	0		0
	VI/1 PREJETA MINUS DANA POSOJILA (500-512)	524	0		0
	VI/2 DANA MINUS PREJETA POSOJILA (512-500)	525	0		0

1.11. Izkaz računa financiranja določenih uporabnikov

Preglednica 30. Izkaz računa financiranja določenih uporabnikov

v EUR

Členitev kontov	Naziv konta	Oznaka za AOP	Znesek tekoče leto	Znesek preteklo leto
50	VII. ZADOLŽEVANJE (551+559)	550	0	0
500	Domače zadolževanje (552+553+554+555+556+557+558)	551	0	0
5001	Najeti krediti pri poslovnih bankah	552	0	0
5002	Najeti krediti pri drugih finančnih institucijah	553	0	0
del 5003	Najeti krediti pri državnem proračunu	554	0	0
del 5003	Najeti krediti pri proračunih lokalnih skupnosti	555	0	0
del 5003	Najeti krediti pri skladih socialnega zavarovanja	556	0	0
del 5003	Najeti krediti pri drugih javnih skladih	557	0	0
del 5003	Najeti krediti pri drugih domačih kreditodajalcih	558	0	0
501	Zadolževanje v tujini	559	0	0
55	VIII. ODPLAČILA DOLGA (561+569)	560	0	0
550	Odplačila domačega dolga (562+563+564+565+566+567+568)	561	0	0
5501	Odplačila kreditov poslovnim bankam	562	0	0
5502	Odplačila kreditov drugim finančnim institucijam	563	0	0
del 5503	Odplačila kreditov državnemu proračunu	564	0	0
del 5503	Odplačila kreditov proračunom lokalnih skupnosti	565	0	0
del 5503	Odplačila kreditov skladom socialnega zavarovanja	566	0	0
del 5503	Odplačila kreditov drugim javnim skladom	567	0	0
del 5503	Odplačila kreditov drugim domačim kreditodajalcem	568	0	0
551	Odplačila dolga v tujino	569	0	0
	IX/1 NETO ZADOLŽEVANJE (550-560)	570	0	0
	IX/2 NETO ODPLAČILO DOLGA (560-550)	571	0	0
	X/1 POVEČANJE SREDSTEV NA RAČUNIH (485+524+570)-(486+525+571)	572	75.613	0
	X/2 ZMANJŠANJE SREDSTEV NA RAČUNIH (486+525+571)-(485+524+570)	573	0	20.167

1.12. Stanje in gibanje neopredmetenih sredstev in opredmetenih osnovnih sredstev

Preglednica 31. Stanje in gibanje neopredmetenih sredstev in opredmetenih osnovnih sredstev

Naziv	Oznaka za AOP	Nabavna vrednost (1.1.)	Popravek vrednost (1.1.)	Povečanje nabavne vrednosti	Povečanje popravka vrednosti	Zmanjšanje nabavne vrednosti	Zmanjšanje popravka vrednosti	Amortizacija	Neodpisana vrednost (31.12.)	v EUR	
										Prevrednotenje zaradi okrepitve	Prevrednotenje zaradi oslabitve
I. Neopredmetena sredstva in opredmetena osnovna sredstva v upravljanju (701+702+703+704+705+706+707)	700	3.690.706	3.456.586	153.402	0	28.189	28.189	145.949	241.573	0	0
A. Dolgoročno odloženi stroški	701	0	0	0	0	0	0	0	0	0	0
B. Dolgoročne premoženjske pravice	702	0	0	0	0	0	0	0	0	0	0
C. Druga neopredmetena sredstva	703	4.179	4.179	0	0	0	0	0	0	0	0
D. Zemljišča	704	0	0	0	0	0	0	0	0	0	0
E. Zgradbe	705	131.793	58.646	0	0	0	0	5.117	68.030	0	0
F. Oprema	706	3.554.734	3.393.761	153.402	0	28.189	28.189	140.832	173.543	0	0
G. Druga opredmetena osnovna sredstva	707	0	0	0	0	0	0	0	0	0	0
II. Neopredmetena sredstva in opredmetena osnovna sredstva v lasti (709+710+711+712+713+714+715)	708	0	0	0	0	0	0	0	0	0	0
A. Dolgoročno odloženi stroški	709	0	0	0	0	0	0	0	0	0	0
B. Dolgoročne premoženjske pravice	710	0	0	0	0	0	0	0	0	0	0
C. Druga neopredmetena sredstva	711	0	0	0	0	0	0	0	0	0	0
D. Zemljišča	712	0	0	0	0	0	0	0	0	0	0
E. Zgradbe	713	0	0	0	0	0	0	0	0	0	0
F. Oprema	714	0	0	0	0	0	0	0	0	0	0
G. Druga opredmetena osnovna sredstva	715	0	0	0	0	0	0	0	0	0	0
III. Neopredmetena sredstva in opredmetena osnovna sredstva v finančnem najemu (717+718+719+720+721+722+723)	716	7.070.772	2.582.856	0	0	0	0	310.843	4.177.073	0	0
A. Dolgoročno odloženi stroški	717	0	0	0	0	0	0	0	0	0	0
B. Dolgoročne premoženjske pravice	718	0	0	0	0	0	0	0	0	0	0
C. Druga neopredmetena sredstva	719	0	0	0	0	0	0	0	0	0	0
D. Zemljišča	720	0	0	0	0	0	0	0	0	0	0
E. Zgradbe	721	5.726.789	2.302.916	0	0	0	0	171.804	3.252.069	0	0
F. Oprema	722	1.343.983	279.940	0	0	0	0	139.039	925.004	0	0
G. Druga opredmetena osnovna sredstva	723	0	0	0	0	0	0	0	0	0	0

1.13. Stanje in gibanje dolgoročnih finančnih naložb in posojil

Preglednica 32. Stanje in gibanje dolgoročnih finančnih naložb in posojil

Naziv	Oznaka za AOP	v EUR										
		Znesek naložb in danih posojil (1.1.)	Znesek popravkov naložb in danih posojil (1.1.)	Znesek povečanja naložb in danih posojil	Znesek povečanj popravkov naložb in danih posojil	Znesek zmanjšanja naložb in danih posojil	Znesek zmanjšanja popravkov naložb in danih posojil	Znesek naložb in danih posojil (31.12.)	Znesek popravkov naložb in danih posojil (31.12.)	Knjigovodska vrednost naložb in danih posojil (31.12.)	Znesek odpisanih naložb in danih posojil	
I. Dolgoročne finančne naložbe (801+806+813+814)	800	0	0	0	0	0	0	0	0	0	0	0
A. Naložbe v delnice (802+803+804+805)	801	0	0	0	0	0	0	0	0	0	0	0
1. Naložbe v delnice v javna podjetja	802	0	0	0	0	0	0	0	0	0	0	0
2. Naložbe v delnice v finančne institucije	803	0	0	0	0	0	0	0	0	0	0	0
3. Naložbe v delnice v privatna podjetja	804	0	0	0	0	0	0	0	0	0	0	0
4. Naložbe v delnice v tujini	805	0	0	0	0	0	0	0	0	0	0	0
B. Naložbe v deleže (807+808+809+810+811+812)	806	0	0	0	0	0	0	0	0	0	0	0
1. Naložbe v deleže v javna podjetja	807	0	0	0	0	0	0	0	0	0	0	0
2. Naložbe v deleže v finančne institucije	808	0	0	0	0	0	0	0	0	0	0	0
3. Naložbe v deleže v privatna podjetja	809	0	0	0	0	0	0	0	0	0	0	0
4. Naložbe v deleže državnih družb, ki imajo obliko d.d.	810	0	0	0	0	0	0	0	0	0	0	0
5. Naložbe v deleže državnih družb, ki imajo obliko d.o.o.	811	0	0	0	0	0	0	0	0	0	0	0
6. Naložbe v deleže v tujini	812	0	0	0	0	0	0	0	0	0	0	0
C. Naložbe v plemenite kovine, drage kamne, umetniška dela in podobno	813	0	0	0	0	0	0	0	0	0	0	0
D. Druge dolgoročne kapitalske naložbe (815+816+817+818)	814	0	0	0	0	0	0	0	0	0	0	0
1. Namensko premoženje, preneseno javnim skladom	815	0	0	0	0	0	0	0	0	0	0	0
2. Premoženje, preneseno v last drugim pravnim osebam javnega prava, ki imajo premoženje v svoji lasti	816	0	0	0	0	0	0	0	0	0	0	0
3. Druge dolgoročne kapitalske naložbe doma	817	0	0	0	0	0	0	0	0	0	0	0
4. Druge dolgoročne kapitalske naložbe v tujini	818	0	0	0	0	0	0	0	0	0	0	0
II. Dolgoročno dana posojila in depoziti (820+829+832+835)	819	0	0	0	0	0	0	0	0	0	0	0
A. Dolgoročno dana posojila (821+822+823+824+825+826+827+828)	820	0	0	0	0	0	0	0	0	0	0	0
1. Dolgoročno dana posojila posameznikom	821	0	0	0	0	0	0	0	0	0	0	0

nadaljevanje preglednice

Naziv	Oznaka za AOP	v EUR										
		Znesek naložb in danih posojil (1.1.)	Znesek popravkov naložb in danih posojil (1.1.)	Znesek povečanja naložb in danih posojil	Znesek povečanj popravkov naložb in danih posojil	Znesek zmanjšanja naložb in danih posojil	Znesek zmanjšanja popravkov naložb in danih posojil	Znesek naložb in danih posojil (31.12.)	Znesek popravkov naložb in danih posojil (31.12.)	Knjigovodska vrednost naložb in danih posojil (31.12.)	Znesek odpisanih naložb in danih posojil	
2. Dolgoročno dana posojila javnim sklodom	822	0	0	0	0	0	0	0	0	0	0	0
3. Dolgoročno dana posojila javnim podjetjem	823	0	0	0	0	0	0	0	0	0	0	0
4. Dolgoročno dana posojila finančnim institucijam	824	0	0	0	0	0	0	0	0	0	0	0
5. Dolgoročno dana posojila privatnim podjetjem	825	0	0	0	0	0	0	0	0	0	0	0
6. Dolgoročno dana posojila drugim ravnem države	826	0	0	0	0	0	0	0	0	0	0	0
7. Dolgoročno dana posojila državnemu proračunu	827	0	0	0	0	0	0	0	0	0	0	0
8. Druga dolgoročno dana posojila v tujino	828	0	0	0	0	0	0	0	0	0	0	0
B. Dolgoročno dana posojila z odkupom vrednostnih papirjev (830+831)	829	0	0	0	0	0	0	0	0	0	0	0
1. Domačih vrednostnih papirjev	830	0	0	0	0	0	0	0	0	0	0	0
2. Tujih vrednostnih papirjev	831	0	0	0	0	0	0	0	0	0	0	0
C. Dolgoročno dani depoziti (833+834)	832	0	0	0	0	0	0	0	0	0	0	0
1. Dolgoročno dani depoziti poslovnim bankam	833	0	0	0	0	0	0	0	0	0	0	0
2. Drugi dolgoročno dani depoziti	834	0	0	0	0	0	0	0	0	0	0	0
D. Druga dolgoročno dana posojila	835	0	0	0	0	0	0	0	0	0	0	0
III. Skupaj (800+819)	836	0	0	0	0	0	0	0	0	0	0	0

1.14. Pojasnila k računovodskima izkazoma

Računovodska izkaza sta sestavljena na podlagi računovodskih predpisov, ki veljajo za določene uporabnike enotnega kontnega načrta, to so: Zakon o javnih financah, Zakon o računovodstvu, Pravilnik o sestavljanju letnih poročil za proračun, proračunske uporabnike in druge osebe javnega prava, Pravilnik o razčlenjevanju in merjenju prihodkov in odhodkov pravnih oseb javnega prava, Pravilnik o enotnem kontnem načrtu za proračun, proračunske uporabnike in druge osebe javnega prava, Pravilnik o načinu in stopnjah odpisa neopredmetenih dolgoročnih sredstev in opredmetenih osnovnih sredstev, Pravilnik o načinu in rokih usklajevanja terjatev in obveznosti po 37. členu Zakona o računovodstvu ter Slovenski računovodski standardi 2016.

BILANCA STANJA

Dolgoročna sredstva in sredstva v upravljanju

Neopredmetena sredstva in dolgoročne aktivne časovne razmejitve

Med neopredmetenimi dolgoročnimi sredstvi - premoženjske pravice, izkazujemo uporabniške računalniške programe.

Nabavna vrednost znaša 4.179 EUR, popravek vrednosti 4.179 EUR.

Neopredmetena osnovna sredstva (uprabniški računalniški programi) na dan 31. december 2020 ne izkazujejo knjigovodske vrednosti.

Nepremičnine

Med nepremičninami izkazujemo nepremičnini v finančnem najemu in plezalno steno.

Začetno stanje nabavne vrednosti plezalne stene je 66.672 EUR, popravek vrednosti 34.836 EUR.

Začetno stanje nabavne vrednosti nepremičnin v finančnem najemu znaša 5.726.789 EUR, popravek vrednosti 2.474.719 EUR. Obračunana amortizacija za leto 2020 znaša 171.804 EUR.

Med nepremičninami vodimo še strošek super nadzora za gasilski dom, katerega nabavna vrednost znaša 10.315 EUR, popravek vrednosti 4.307 EUR.

Gradbena dela na Izpostavi Lucija izkazujemo po nabavni vrednosti 16.629 EUR, popravek vrednosti je 15.936 EUR. Amortizacija za leto 2020 znaša 1.663 EUR in je v celoti nadomeščena v breme sredstev v upravljanju.

Med nepremičninami izkazujemo tudi gradbena dela v garaži (popravilo tlakov) in sicer po nabavni vrednosti 38.176 EUR. Popravek vrednosti je 8.686 EUR in bremenjena sredstva v upravljanju. Amortizacija za leto 2020 je 1.145 EUR.

Knjigovodska vrednost nepremičnin v finančnem najemu na dan 31. december 2020 znaša 3.252.070 EUR, kar je 57% nabavne vrednosti.

V letu 2020 znaša obračunana amortizacija vseh nepremičnin 176.922 EUR.

Oprema in druga opredmetena osnovna sredstva

Med opremo in drugimi opredmetenimi osnovnimi sredstvi izkazujemo opremo in drobni inventar v upravljanju ter opremo v finančnem najemu.

Nabavna vrednosti opreme v finančnem najemu znaša 1.343.983 EUR in vključuje nabavno vrednost kombiniranega gasilskega vozila, nabavljenega decembra 2017, v vrednosti 512.980 EUR, delni znesek gasilskega tehničnega vozila, financiran preko NLB Leasing, v višini 358.983 EUR, nakup dveh gasilskih vozil za požare v letu 2019, v skupni vrednosti 172.020 EUR in 300.000 EUR nabavne vrednosti opreme

v finančnem najemu, ki je bila dobavljena po leasing pogodbi z gradnjo gasilskega doma. Popravek vrednosti znaša 418.979 EUR. Knjigovodska vrednost opreme po sklenjenih pogodbah o finančnem najemu je na dan 31. december 2020 v višini 925.004 EUR.

Nabavna vrednost opreme, drobnega inventarja in neopredmetenih sredstev v upravljanju znaša 3.679.947 EUR, popravek vrednosti 3.506.404 EUR. Knjigovodska vrednost je 173.543 EUR.

Knjigovodska vrednost opreme, drobnega inventarja in neopredmetenih sredstev na dan 31. december 2020 znaša 1.098.547 EUR, od tega oprema v finančnem najemu 925.004 EUR, kar je 84%.

Za leto 2020 je celotna amortizacija opreme obračunana v višini 279.871 EUR.

Amortizacijo smo izvedli v skladu s Pravilnikom o načinu in stopnjah odpisa neopredmetenih sredstev in opredmetenih osnovnih sredstev (Uradni list RS, št. 45/05, 138/06, 120/07, 48/09, 112/09, 58/10, 108/13 in 100/15).

Prevrednotenja opredmetenih osnovnih sredstev nismo opravljali.

Kratkoročna sredstva in aktivne časovne razmejitve

Kratkoročna sredstva so v bilanci izkazana v vrednostih, ki izhajajo iz knjigovodskih listin.

Dobro imetje pri enotnem zakladniškem računu

Denarna sredstva na zakladniškem računu in kratkoročno vezana namenska sredstva so na dan 01. januar 2020 znašala 927.812 EUR, na dan 31. december 2020 pa 1.003.425 EUR. Indeks spremembe znaša 8,15% (povečanje). Na povečanje je v največji meri vplivalo zaključno nakazilo iz naslova EU projekta 22.291 EUR in s tem povezana donacija za financiranje lastnih sredstev, nakazana s strani Luke Koper v višini 30.000 EUR ter tekoči prilivi financirjev.

Kratkoročne terjatve do kupcev

Terjatve do kupcev v državi izkazujemo v višini 90.451 EUR.

Terjatve manjših vrednosti, ki niso poravnane v rednem roku, oziroma v celoti, se izterjujejo z opomini. V primeru neuspešnega opominjanja se zapadle terjatve izterjuje preko vložene elektronske izvršbe na podlagi verodostojne listine.

Kratkoročne terjatve do uporabnikov enotnega kontnega načrta:

- neposredni uporabniki proračuna - Mestna občina Koper 188.084 EUR
Terjatev je izkazana na osnovi zahtevka za nakazilo dotacije in obrokov finančnega najema, za december, po pogodbi o financiranju, sklenjeni z Mestno občino Koper. Sredstva so bila realizirana v začetku leta 2021.
- neposredni uporabniki proračuna - Občina Izola 31.116 EUR
Terjatev je izkazana na osnovi zahtevka za dotacije in nakazilo obroka finančnega najema za december in je bila poravnana meseca januarja 2021.
- neposredni uporabniki proračuna - občina Piran 3.308 EUR
Terjatev je izkazana na osnovi zahtevka za nakazilo obroka finančnega najema za mesec december, po pogodbi o financiranju, sklenjeni z Občino Piran, ki je bila poravnana v januarju 2021.
- neposredni uporabnik proračuna - Občina Ankaran 10.173EUR
Terjatev je izkazana na osnovi zahtevka za nakazilo dotacij in investicijskih sredstev za december, po pogodbi o financiranju, sklenjeni z Občino Ankaran. Sredstva so bila nakazana v januarju 2021.

- drugi uporabniki enotnega kontnega načrta 5.375 EUR
- To so terjatve, na dan 31.12.2020, do občin, Krajevnih skupnosti, Ministrstva za notranje zadeve - Policijske uprave, Zdravstvenega doma, šol, Javnih agencij in drugih uporabnikov enotnega kontnega načrta, iz naslova izdanih računov za opravljene storitve.

Druge kratkoročne terjatve:

- Terjatve do ZZS iz naslova nadomestil 4.779 EUR

Kratkoročne obveznosti in pasivne časovne razmejitve

Kratkoročne obveznosti so v bilanci stanja izkazane v vrednostih, kot izhajajo iz knjigovodskih listin.

Kratkoročne obveznosti do zaposlenih za december 2020 znašajo za:

- plače in nadomestila plač 96.523 EUR
- prispevke plač in nadomestil 57.568 EUR
- dohodnine plač in nadomestil 20.674 EUR
- povračila stroškov 10.584 EUR
- prispevek za dodatno pokojninsko zavarovanje in premije 12.163 EUR

Kratkoročne obveznosti do dobaviteljev

Kratkoročne ne zapadle obveznosti do dobaviteljev po prejetih računih znašajo na dan 31. december 2020 v višini 85.894 EUR. Naporavnanih zapadlih obveznosti ne izkazujemo.

Druge kratkoročne obveznosti iz poslovanja

Obveznost za plačilo DDV je 10.885 EUR in je bila poravnana 31. januarja 2020.

Obveznost iz naslova prispevka RTV za december znaša 37 EUR in je bila realizirana v januarju 2020.

Kratkoročne obveznosti do uporabnikov enotnega kontnega načrta

Vključujejo kratkoročne obveznosti do proračunskih uporabnikov po prejetih računih za opravljene storitve, s strani Ministrstva za notranje zadeve, Zdravstvenega doma Koper, javnih zavodov ter drugih institutov, ki na dan 31. december 2020 znašajo 3.735 EUR.

Lastni viri in dolgoročne obveznosti**Druge dolgoročne obveznosti**

Med druge dolgoročne obveznosti izkazujemo obveznosti iz naslova finančnega najema za nepremičnini in gasilska vozila. Stanje obveznosti iz naslova glavnice je bilo v začetku leta 3.659.206 EUR, na dan 31. december 2020 pa znaša 3.157.399 EUR. V letu 2020 so se obveznosti manjšale za plačila glavnice po sklenjenih leasing pogodbah, v višini 501.807 EUR.

Obveznosti za neopredmetena sredstva in opredmetena osnovna sredstva

Obveznosti do sredstev v upravljanju, so oblikovane v skladu z 68. členom Pravilnika o enotnem kontnem načrtu za proračun, proračunske uporabnike in druge osebe javnega prava.

- Stanje 01. januar 2020 1.173.703 EUR
- Povečanje 807.406 EUR
- Zmanjšanje za pokrivanje amortizacije in PV finančnega najema 629.563 EUR
- Stanje 31. december 2020 1.351.546 EUR

Povečanje sredstev v upravljanju je iz naslova prilivov s strani Mestne občine Koper 698.650 EUR, Občine Ankaran 38.457 EUR, Občine Izola 31.207 EUR, Občine Piran 39.092 EUR.

Amortizacijo obračunamo po predpisani stopnji, ki jo določa Pravilnik o popisu sredstev (3% letno za nepremičnine in 12% oz. 20% letno za opremo). Obveznosti iz naslova sredstev v upravljanju izkazujemo do Mestne občine Koper.

Dolgoročne pasivne časovne razmejitve

- Stanje 01. januar 2020	892.557 EUR
- Povečanje	80.987 EUR
- Zmanjšanje	86.455 EUR
- Stanje 31. december 2020	887.089 EUR

V letu 2020 smo pasivne časovne razmejitve povečali za 80.987 EUR. S strani Ministrstva za obrambo smo prejeli sredstva za namene investicij v višini 61.836 EUR in za pokrivanje amortizacije tunelskega vozila 19.151 EUR. Pasivne časovne razmejitve zmanjšujemo za pokrivanje pripadajoče amortizacije za tehnično vozilo in večnamensko vozilo z dvigalom.

Dolgoročne pasivne razmejitve na dan 31. december 2020 izkazujemo v višini 887.089 EUR.

Presežek prihodkov nad odhodki

Presežek prihodkov nad odhodki izkazujemo v višini 61.260 EUR in izhaja iz naslova dejavnosti na trgu.

Konec leta 2020 znašajo skupaj dolgoročne obveznosti 5.457.294 EUR in zajemajo dolgoročne pasivne razmejitve v višini 887.089 EUR, dolgoročne obveznosti iz financiranja - leasing v višini 3.157.399 EUR, obveznosti sredstev v upravljanju 1.351.546 EUR ter presežek prihodkov nad odhodki tekočega leta 61.260 EUR.

Amortizacijo neopredmetenih dolgoročnih sredstev in opredmetenih osnovnih sredstev, ki jo bomo obračunali v prihodnjih letih, bomo pokrili v skladu s prejetimi sredstvi za ta namen.

Pisne računovodske informacije za leto 2020

Vlaganja v neopredmetena sredstva in opredmetena osnovna sredstva

V letu 2020 smo namenili za investicije 888.393 EUR, in sicer od:

- Mestne občine Koper 698.650 EUR, za plačilo obveznosti leasing obrokov za gasilski dom, smo prejeli 284.452 EUR, za zdravstveni dom 218.368 EUR, za vozila 105.829 EUR in za opremo 90.000 EUR,
- Občine Ankaran 38.457 EUR, za plačilo obveznosti leasing obrokov za gasilski dom 17.963 EUR, za zdravstveni dom 13.790 EUR in za vozila 6.703 EUR,
- Občine Izola 31.207 EUR, za plačilo obveznosti leasing obrokov za vozila,
- Občine Piran 39.092 EUR, za plačilo obveznosti leasing obrokov za vozila,
- Ministrstva za obrambo - Uprave Republike Slovenije za zaščito in reševanje - 19.151 EUR letnih amortizacijskih sredstev za specialno gasilsko vozilo za reševanje v predorih, rezervacije za investicije 56.336 EUR in 5.500 EUR za zaščitno opremo, vezano na COVID 19.

IZKAZ PRIHODKOV IN ODHODKOV DOLOČENIH UPORABNIKOV

Prihodki in odhodki v letu 2020

Pri ugotavljanju prihodkov in odhodkov je upoštevano načelo poslovnega dogodka. Prihodki in odhodki so razčlenjeni v skladu s slovenskimi računovodskimi standardi in enotnim kontnim načrtom za proračunske uporabnike.

Prihodke v letu 2020 izkazujemo v višini 3.064.962 EUR.

Prihodki iz sredstev proračuna Mestne občine Koper znašajo 1.492.652 EUR, od Občine Ankaran 85.000 EUR, Občine Izola 342.200 EUR, Občine Piran 430.000 EUR ter od Ministrstva za obrambo 97.458 EUR.

Prihodki javne službe našajo 504.428 EUR.

Prihodki iz naslova najemnin so za leto 2020 znašali 27.275,70 EUR (29.723,20 EUR za leto 2019). V skladu z 80. členom Zakona o javnih financah so najemnine od oddaje stvarnega premoženja prihodki proračuna ustanovitelja Mestne občine Koper.

Prihodke iz naslova opravljenih storitev na trgu izkazujemo v višini 63.640 EUR.

Finančne prihodke izkazujemo v višini 81 EUR. To so obresti namenskih sredstev plasiranih v obliko kratkoročnega depozita pri poslovni banki.

Odhodke v letu 2020 izkazujemo v višini 3.003.702 EUR.

Med odhodke obračunskega obdobja izkazujemo vse stroške, ki so v tem obdobju nastali in vplivajo na posamezni izid obračunskega obdobja.

Po 9. členu Zakona o računovodstvu je potrebno zagotoviti ločeno spremljanje javne in tržne dejavnosti. Zavod razvršča odhodke na podlagi ustreznih sodil v skladu s 23. členom Pravilnika o sestavljanju letnih poročil za proračun, proračunske uporabnike in druge osebe javnega prava. Pravilnik v 26. členu predpisuje razkritje teh sodil v računovodskih informacijah. Ker resorno ministrstvo nima pripravljenih ustreznih sodil, zavod uporablja razmerje med prihodki doseženimi pri opravljanju posamezne dejavnosti

Ravnali smo v skladu s Pojasnili v zvezi z izvajanjem 80. člena Zakona o javnih financah in povezavi s Pravilnikom o sestavljanju letnih poročil za proračun, proračunske uporabnike in druge osebe javnega prava. ZJF v 80. členu določa, da je kupnina od prodaje premoženja in najemnina od oddaje stvarnega premoženja v najem prihodek proračuna države oziroma občine, ki je lastnik premoženja, če ni s posebnim zakonom drugače določeno.

V letu 2020 je uporabljeno razmerje 99,09 % prihodki javne dejavnosti in 0,91% - prihodki najemnin javne službe. Na osnovi izračunanega razmerja smo razporedili stroške materiala in storitev.

Pri dejavnosti na trgu je uporabljeno razmerje 98,03% prihodki javne dejavnosti in 1,97% - prihodki storitev na trgu. Na osnovi izračunanega razmerja smo razporedili stroške javne dejavnosti na tržno.

Stroški materiala

Stroški materiala javne dejavnosti znašajo 176.259 EUR in zajemajo material za intervencije, vzdrževanje prostorov in opreme, delovna in zaščitna sredstva, osebno in skupno opremo, za reševanje iz vode in višine, strošek energije, vodarine, strokovno literaturo, čistila in sanitetni material ter pisarniški in drugi material. Med material upoštevamo tudi stvari drobnega inventarja, katerih posamične vrednosti po obračunih dobaviteljev ne presegajo 500 EUR.

Stroški materiala porabljenega za namene tržne dejavnosti znašajo 990 EUR.

Stroški materiala javne dejavnosti so se v letu 2020, v primerjavi s planom, povečali za 1,73%. Na povečanje so v največji meri vplivali stroški delovnih in zaščitnih sredstev (obleke in druga zaščitna sredstva).

Vzdržnost porasta stroškov, na katere nismo imeli vpliva smo zagotovili z racionalnim ravnanjem pri nabavi drugega materiala.

Stroški storitev

Stroški storitev so stroški najemnin, stroški sprotnega in investicijskega vzdrževanja, poštni in telefonski stroški, zavarovalne premije, stroški intelektualnih storitev, pristojbine za registracijo vozil, stroški komunalnih storitev, stroški strokovnega izobraževanja, nadomestila za bančne storitve in storitve plačilnega prometa. Kot strošek, v obdobju, v katerem se pojavi, se obravnava tudi neopredmetena sredstva, katerih posamična vrednost ne presega 500 EUR. Med stroške storitev spadajo tudi povračila stroškov, nastalih na službenih potovanjih v državi ali v tujini ter stroški reprezentance in morebitni drugi stroški, ki so nujno potrebni pri poslovanju.

Realizirani stroški storitev javne dejavnosti so, v primerjavi s planom, nižji za 6,25%. Na znižanje so vplivali predvsem ukrepi COVID 19 in poseldično zmanjšana realizacija stroškov storitev.

Stroški storitev javne dejavnosti znašajo 209.496 EUR. Za opravljanje tržne dejavnosti je porabljenih 1.390 EUR.

Stroški dela

Stroške dela izkazujemo v skupni višini 2.615.566 EUR.

Plače izplačujemo v skladu z Zakonom o sistemu plač v javnem sektorju, Kolektivno pogodbo za javni sektor in Kolektivno pogodbo za dejavnost poklicnega gasilstva - tarifni del. Prispevki in davki se plačujejo v skladu s predpisi. Med stroški dela izkazujemo tudi regres za letni dopust, povračilo za prevoz na delo in za prehrano med delom ter odpravnine, jubilejne nagrade in sejnine.

Stroški dela so v letu 2020 v primerjavi s planom višji za 8,95 %. Velikost prejemkov iz delovnega razmerja, ki pripadajo zaposlenim, določajo Zakon za uravnoteženje javnih financ ter aneksi h kolektivni pogodbi za negospodarstvo. V tekočem letu so se stroški povečali zaradi izplačanih dodatkov iz naslova izrednih ukrepov COVID 19, ki so bili prihodkovani s strani financerja Mestne občine Koper. Stroški prevoza na delo so obračunani po dejansko opravljenih prisotnosti na delu in so nekoliko nižji od načrtovanih. Stroški prehrane pa so višji zaradi povečanih stroškov na podlagi sodbe sodišča.

V letu 2020 je bil, v primerjavi s planom, realiziran višji strošek odpravnin, ki je bil izplačan zaposlenim, ob odhodu v upokojitev.

Stroški amortizacije

Stroškov amortizacije ne izkazujemo, ker smo vso amortizacijo pokrili v breme sredstev prejetih v upravljanje.

Rezultat poslovanja

Rezultat poslovanja v obračunskem obdobju za leto 2020 znaša 61.260 EUR presežka prihodkov nad odhodki po poslovnem dogodku in izhaja iz naslova lastne dejavnosti na trgu.

Izračun presežka po fiskalnem pravilu

Zavod v letu 2020 izkazuje presežek prihodkov nad odhodki, po denarnem toku, v višini 75.613 EUR. Po izračunu presežka po fiskalnem pravilu smo presežek zmanjšali za pridobljena sredstva, s strani Ministrstva za obrambo, za obveznosti iz naslova amortizacije za tunelsko vozilo, v znesku 19.151 EUR in rezervacije za opremo v višini 56.336 EUR. Prav tako smo zmanjšali prihodek za neplačane nezapadle obveznosti na dan 31.12.2020 v višini 36.564 EUR. Na osnovi izračuna po fiskalnem pravilu po 77. členu ZIPRS1718 znaša, presežek odhodkov nad prihodki v znesku 36.438 EUR.

Zavod je kljub času finančne krize ob gospodarni uporabi prejetih sredstev posloval pozitivno. Poudariti pa moramo, da na obseg izvajanja javnih storitev, ki se povečujejo, nimamo vpliva, ker jih moramo pod vsakim pogojem izvajati in so nepredvidene.

Računovodstvo poročilo pripravila:
Tanja CERGOL
Računovodja

Denis GLAVINA
Direktor - poveljnik

1.15. Izjava o oceni notranjega nadzora javnih financ

IZJAVA O OCENI NOTRANJEGA NADZORA JAVNIH FINANC

GASILSKA BRIGADA KOPER
Ljubljanska cesta 6, Koper, 6000 KOPER-CAPODISTRIA

Šifra: 19437
Matična številka: 5241626000

Podpisani se zavedam odgovornosti za vzpostavitev in stalno izboljševanje sistema finančnega poslovanja in notranjih kontrol ter notranjega revidiranja v skladu s 100. členom Zakona o javnih financah z namenom, da obvladujem tveganja in zagotavljam doseganje ciljev poslovanja in uresničevanje proračuna.

Sistem notranjega nadzora javnih financ je zasnovan tako, da daje razumno, ne pa tudi absolutnega zagotovila o doseganju ciljev: tveganja, da splošni in posebni cilji poslovanja ne bodo doseženi, se obvladujejo na še sprejemljivi ravni. Temelji na nepretrganem procesu, ki omogoča, da se opredelijo ključna tveganja, verjetnost nastanka in vpliv določenega tveganja na doseganje ciljev in pomaga, da se tveganja obvladuje uspešno, učinkovito in gospodarno.

Ta ocena predstavlja stanje na področju uvajanja procesov in postopkov notranjega nadzora javnih financ v / na GASILSKA BRIGADA KOPER.

Oceno podajam na podlagi:

* ocene notranje revizijske službe za področja:

Izvajanja Uredbe GDPR v vsakodnevem poslovanju Javnega zavoda Gasilska brigada Koper.

* samoocenitev vodij organizacijskih enot za področja:

vodenja in upravljanja,
strokovne dejavnosti

* ugotovitev (Računskega sodišča RS, proračunske inšpekcije, Urada RS za nadzor proračuna, nadzornih organov EU,...) za področja:

V / Na GASILSKA BRIGADA KOPER je vzpostavljen(o):

1. primerno kontrolno okolje

(predstojnik izbere eno od naslednjih možnosti):

- | | |
|---|----------------------------------|
| a) na celotnem poslovanju, | <input type="radio"/> |
| b) na pretežnem delu poslovanja, | <input type="radio"/> |
| c) na posameznih področjih poslovanja, | <input checked="" type="radio"/> |
| d) še ni vzpostavljeno, pričeli smo s prvimi aktivnostmi, | <input type="radio"/> |
| e) še ni vzpostavljeno, v naslednjem letu bomo pričeli z ustreznimi aktivnostmi | <input type="radio"/> |

2. upravljanje s tveganji

2.1. cilji so realni in merljivi, t.j. da so določeni indikatorji za merjenje doseganja ciljev

(predstojnik izbere eno od naslednjih možnosti):

- | | |
|---|----------------------------------|
| a) na celotnem poslovanju, | <input type="radio"/> |
| b) na pretežnem delu poslovanja, | <input checked="" type="radio"/> |
| c) na posameznih področjih poslovanja, | <input type="radio"/> |
| d) še niso opredeljeni, pričeli smo s prvimi aktivnostmi, | <input type="radio"/> |
| e) še niso opredeljeni, v naslednjem letu bomo pričeli z ustreznimi aktivnostmi | <input type="radio"/> |

2.2. tveganja, da se cilji ne bodo uresničili, so opredeljena in ovrednotena, določen je način ravnanja z njimi

(predstojnik izbere eno od naslednjih možnosti):

- a) na celotnem poslovanju,
- b) na pretežnem delu poslovanja,
- c) na posameznih področjih poslovanja,
- d) še niso opredeljeni, pričeli smo s prvimi aktivnostmi,
- e) še niso opredeljeni, v naslednjem letu bomo pričeli z ustreznimi aktivnostmi

3. na obvladovanju tveganj temelječ sistem notranjega kontroliranja in kontrolne aktivnosti, ki zmanjšujejo tveganja na sprejemljivo raven

(predstojnik izbere eno od naslednjih možnosti):

- a) na celotnem poslovanju,
- b) na pretežnem delu poslovanja,
- c) na posameznih področjih poslovanja,
- d) še niso opredeljeni, pričeli smo s prvimi aktivnostmi,
- e) še niso opredeljeni, v naslednjem letu bomo pričeli z ustreznimi aktivnostmi

4. ustrezen sistem informiranja in komuniciranja

(predstojnik izbere eno od naslednjih možnosti):

- a) na celotnem poslovanju,
- b) na pretežnem delu poslovanja,
- c) na posameznih področjih poslovanja,
- d) še niso opredeljeni, pričeli smo s prvimi aktivnostmi,
- e) še niso opredeljeni, v naslednjem letu bomo pričeli z ustreznimi aktivnostmi

5. ustrezen sistem nadziranja, ki vključuje tudi primerno (lastno, skupno, pogodbeno) notranje revizijsko službo

(predstojnik izbere eno od naslednjih možnosti):

- a) na celotnem poslovanju,
- b) na pretežnem delu poslovanja,
- c) na posameznih področjih poslovanja,
- d) še niso opredeljeni, pričeli smo s prvimi aktivnostmi,
- e) še niso opredeljeni, v naslednjem letu bomo pričeli z ustreznimi aktivnostmi

6. notranje revidiranje zagotavljam v skladu s Pravilnikom o usmeritvah za usklajeno delovanje sistema notranjega nadzora javnih financ

(predstojnik izbere eno od naslednjih možnosti):

- a) z lastno notranjerevizijsko službo,
- b) s skupno notranjerevizijsko službo,
- c) z zunanjim izvajalcem notranjega revidiranja,

Naziv in sedež zunanjega izvajalca notranjega revidiranja:

RSMG d.o.o. Herbersteinova 45, 1000
Ljubljana

Navedite matično številko zunanjega izvajalca notranjega revidiranja:

6488072000

Ali (sprejeti) finančni načrt (proračun), za leto na katerega se Izjava nanaša, presega 2,086 mio evrov:

 DA
 NE

Datum zadnjega revizijskega poročila zunanjega izvajalca notranjega revidiranja je:

25.11.2020

d) nisem zagotovil notranjega revidiranja.

V letu 2020 sem na področju notranjega nadzora izvedel naslednje pomembne izboljšave (navedite: 1, 2 oziroma 3 pomembne izboljšave):

Posodobitev in nadgradnja informacijskega sistema, aplikacij in programske opreme.
Izboljšave in nadzor ustreznega sistema obvladovanja tveganj, oziroma notranjih kontrol.
Redno izvajanje letnih razgovorov, ki so osnova za ocenjevanje zaposlenih.

Kljub izvedenim izboljšavam ugotavljam, da obstajajo naslednja pomembna tveganja, ki jih še ne obvladam v zadostni meri (navedite: 1, 2 oziroma 3 pomembnejša tveganja in predvidene ukrepe za njihovo obvladovanje):

Izboljšave pri delovanju notranjih kontrol in odprave potencialnih tveganj pri poslovanju.
Prenova pogodb z izvajalci, ki na katerikoli način obdelujejo osebne podatke.
Usklajevanje s spremembami zakonodaje, ažuriranje in sprotno dopolnjevanje notranjih organizacijskih aktov.
V primeru motenj pri prilivih sredstev, kontaktiranje financerjev za pravočasno zagotavljanje sredstev za tekoče poslovanje in investicije.

Predstojnik oziroma poslovodni organ proračunskega uporabnika:

DENIS GLAVINA

Datum podpisa predstojnika:

24.02.2021

1.16. Poročilo o notranji reviziji - povzetek

Na osnovi sklenjene pogodbe o izvedbi notranje revizije je bila v Javnem zavodu Gasilska brigada Koper v oktobru 2020 izvedena notranja revizija na področju izvajanja Uredbe GDPR v vsakodnevem poslovanju zavoda. V okviru revizijskih postopkov smo preverili, ali so v zavodu pripravili vse interne akre in navodila, ki se nanašajo na izvajanje uredbe, ali so vzpostavljene evidence obdelave osebnih podatkov, ali so sklenjene pogodbe s pogodbenimi izvajalci oziroma ali so obstoječe pogodbe prilagojene novi zakonodaji, ali je informacijski sistem in politika varovanja osebnih podatkov skladna z uredbo.

Iz pregledane dokumentacije in izvedenih razgovorov je razvidno, da so v zavodu določbe Uredbe v celoti upoštevali in uvedli v poslovanje zavoda. Določene ukrepe, ki so se nanašali na varstvo osebnih podatkov so v skladu z ZVOP-1 izvajali že pred uveljavitvijo uredbe, celovito pa so varstvo posameznikov pri obdelavi osebnih podatkov uredili v letu 2020. Sprejeli in posodobili so vrsto internih aktov, obrazcev in postopkov, s katerimi so seznanili vse zaposlene glede njihovih pravic pri obdelavi podatkov, pridobili njihove privolitve za obdelavo podatkov, uvedli evidenco dejavnosti obdelave, imenovali pooblaščen osebno za varstvo osebnih podatkov¹, posodobili politiko varstva na področju systemske aplikativne in programske računalniške opreme ter varovanja prostorov in računalniške opreme vključno z videonadzorom, na novo opredelili odgovornost za izvajanje varnostnih ukrepov in postopkov in izvedli še ostale organizacijske ukrepe, ki se nanašajo na varstvo osebnih podatkov. Menimo, da so z vsemi temi ukrepi zadovoljivo poskrbeli za varovanje osebnih podatkov, zato razen priporočila, da v čim krajšem času prenovijo tudi vse pogodbe z izvajalci, ki na kakršen koli način obdelujejo osebne podatke, nimamo nobenih dodatnih priporočil.

OCENA USPEHA PRI DOSEGANJU ZASTAVLJENIH CILJEV

Vsi zastavljeni letni cilji na področju poslovanja, izvajanja dejavnosti, nadgradnji organizacijsko in tehnične pripravljenosti operativne enote ter na preventivnem področju so bili doseženi.

Prednostna naloga je bila zagotavljanje finančnih sredstev za tekoče poslovanje in investicije, ki je bila uspešno realizirana. To je omogočalo zavodu stabilno poslovanje in izpolnjevanje vseh obveznosti do zaposlenih in dobaviteljev.

Uspešno in učinkovito smo posredovali na vseh intervencijah ter hkrati nadgradili operativno pripravljenost operativne enote.

V okviru izvajanja dejavnosti in izgradnje enote smo aktivno delovali na povezovanju vseh dejavnikov zaščite in reševanja (tudi izven meja naše države) na našem področju delovanja, s čimer smo dosegali pozitivne sinergijske učinke ter ob enakih stroških zagotavljali višjo stopnjo učinkovitosti pri izvajanju dejavnosti.

Doseganje ciljev, zastavljenih v programu dela za leto 2020, je podrobneje pojasnjeno v nadaljevanju.

1.17. Primerjava rezultata poslovanja leta 2020 s preteklim letom

Leto 2020 je zavod zaključil s presežkom prihodkov nad odhodki v višini 61.260 EUR, iz naslova tržne dejavnosti.

1.17.1. Prihodki

Zavod je v letu 2020 realiziral celotne prihodke v višini 3.064.962 EUR, kar predstavlja nominalno 103,71% glede na leto 2019.

¹ Pooblaščen oseba za varstvo osebnih podatkov je bila imenovana že 25. maja 2018 s sklepom direktorja, obvestilo o tem pa je bilo posredovano Informacijskemu pooblaščenju.

Preglednica 33. Prihodki v letu 2020 po vsebini

Vrsta prihodka	Leto 2019	Leto 2020	Indeks
Prihodki od poslovanja	2.955.048	3.064.881	103,72
Finančni prihodki	276	81	29,35
Skupaj	2.955.324	3.064.962	103,71

Prihodki javne službe so realizirani s strani vseh financerjev, in sicer Mestne občine Koper v višini 1.492.652 EUR, Občine Ankaran v znesku 85.000 EUR, Občine Izola v višini 342.200 EUR, Občine Piran v višini 430.000 EUR in Ministrstva za obrambo za tehnično reševanje na cestah v višini 97.458 EUR. K tem zneskom se prištejejo še drugi prihodki javne dejavnosti 504.428 EUR in drugi prihodki (donacije) ki so v tem obračunskem obdobju izkazani v višini 49.503 EUR. Prihodke financiranja (obresti) izkazujemo v znesku 81 EUR.

Iz naslova dejavnosti na trgu izkazuje zavod 63.640 EUR prihodkov.

Prihodki iz sredstev javnih financ so prejeta sredstva iz državnega proračuna in občinskih proračunov, od katerih se ne obračunava DDV.

Prihodke od prodaje storitev in druge tekoče prihodke iz naslova izvajanja javne službe, izkazuje zavod po kriteriju obdavčljivosti.

1.17.2. Odhodki

Zavod je v letu 2020 realiziral celotne odhodke v višini 2.854.328 EUR, kar predstavlja nominalno 107,47% glede na leto 2019.

Preglednica 34. Odhodki v letu 2020 po vsebini

Vrsta odhodka	Leto 2019	Leto 2020	Leto 2020 v %	Indeks
Stroški materiala in storitev	454.533	384.830	12,81	84,66
Stroški dela	2.396.063	2.615.233	87,07	109,15
Ostali stroški	3.662	3.300	0,12	90,11
Finančni odhodki	70	6		8,57
Skupaj	2.854.328	3.003.702	100,00	105,23

Največja postavka odhodkov so stroški dela, ki predstavljajo 87,07 % delež v strukturi stroškov. Stroški dela so se v letu 2020, v primerjavi z letom 2019, povečali za 9,15 %, zaradi sprejetega Dogovora o plačah in drugih stroških dela v javnem sektorju, predvsem spremembe uvrstitve delovnih mest in nazivov v plačne razrede, v skladu s 13. členom Zakona o sistemu plač v javnem sektorju in obračuna dodatkov povezanih s COVID 19 ter obračuna malic v skladu z odločitvijo sodišča.

Stroški materiala in storitev so se v letu 2020, v primerjavi s preteklim letom, znižali za 15,34 %. Na znižanje so v največji meri vplivali višji stroški v letu 2019 financirani s strani EU projekta NAMIRG. Na znižanje stroškov je vplivala tudi sprememba delovnega procesa zaradi COVID 19.

Ostali stroški so nižji za 9,89 %. Stroški predstavljajo odhodek stvarne služnosti (3.161 EUR), članarino Skupnosti gasilskih zavodov in druge manjše odhodke.

Zavod je na področju obvladovanja stroškov vpeljal uspešen sistem notranjega finančnega nadzora z medletnim spremljanjem finančnega poslovanja zavoda ter sprotim ukrepanjem na osnovi spremljanja poslovanja.

1.17.3. Primerjava rezultatov poslovanja leta 2020 s finančnim načrtom

Preglednica 35. Primerjava rezultatov poslovanja leta 2020 s finančnim načrtom

Poslovanje	Plan 2020	Realizacija 2020	Indeks realizacija/plan
CELOTNI PRIHODKI	2.955.324	3.064.962	103,71
Prihodki od poslovanja	2.953.348	3.064.881	103,78
Finančni prihodki	276	81	29,35
Drugi poslovni prihodki	1.700		
CELOTNI ODHODKI	2.854.328	3.003.702	105,23
Stroški blaga, materiala in storitev	454.533	384.830	84,66
Stroški dela	2.396.063	2.615.566	109,16
Drugi stroški	3.662	3.300	90,11
Finančni odhodki	70	6	8,57
PRESEŽEK PRIHODKOV	100.996	61.260	60,66

Celotni prihodki so bili višji od načrtovanih za 3,71 %. Celotni odhodki so bili realizirani za 5,23 % več od planiranih in odražajo realni obračun stroškov poslovanja obračunskega obdobja.

Presežek prihodkov nad odhodki izhaja iz lastne dejavnosti je v višini 61.260 EUR in je namenjen za opravljanje in razvoj dejavnosti in nemoteno delovanje javnega zavoda.

1.18. Nastanek nedopustnih ali nepričakovanih posledic pri izvajanju programa dela

V letu 2020 se zavod ni srečeval z nepredvidljivimi težavami pri izvajanju programa dela. Število opravljenih intervencij je bilo za zavod nadpovprečno. Vse intervencije smo uspešno zaključili.

1.19. Ocena uspeha pri doseganju zastavljenih ciljev v primerjavi z doseženimi cilji iz poročila iz preteklega leta ali več preteklih let

Pri doseganju zastavljenih ciljev smo bili uspešni in tako, poleg učinkovitega izvajanja dejavnosti zavoda pri opravljanju svojega poslanstva in izvajanju tržnih storitev, nadgradili tudi organizacijsko tehnično pripravljenost operativne enote v primerjavi s predhodnim oziroma preteklimi leti.

1.20. Ocena gospodarnosti in učinkovitosti poslovanja

Ocena gospodarnosti in učinkovitosti poslovanja - finančni vidik:

- delamo in ravnamo gospodarno in transparentno in imamo vzpostavljene določene notranje kontrole,
- nadaljuje se večletni trend realne rasti prihodkov in pozitivnega poslovanja,
- zavod izkazuje 2% delež prihodkov ustvarjenih s tržno dejavnostjo oziroma 18,53% delež z vključenimi prihodki storitev javne službe, kar kaže na prizadevanje in interes zavoda za izboljšanje materialne osnove za delovanje in razbremenitev javnofinančnih virov. Zavod tako ustvarjene prihodke v celoti namenja za izgradnjo kadrovske in materialne opremljenosti,
- stroški poslovanja se obvladujejo z gospodarno uporabo sredstev in preko doslednega izvajanja zakona o javnih naročilih ter spremljanja njihove strukture in višine med letom,
- odstotek popravka vrednosti za nepremičnine znaša 3%, za opremo pa od 12% do 20%. Zaradi omejevanja sredstev je zavod v letu 2019 dotrajano in uničeno osebno in skupno opremo v večjem delu nadomeščal le v okviru tekočega poslovanja.

Ocena gospodarnosti in učinkovitosti poslovanja - strokovni vidik:

- pozitivni učinki načrtnega vzpodbujanja in podpore pri izobraževanju ter usposabljanju zaposlenih se kažejo tudi pri letnem ocenjevanju dela posameznega uslužbenca. Iz slednjega izhaja, da v letu 2020 skupno 15 zaposlenih izpolnjevalo pogoje za redno napredovanje,
- usmerjenost in odprtost zavoda za nova znanja se kaže v osvajanju novih znanj v relativno visokem in stalno naraščajočem številu usposobljenih delavcev, ki se usposabljujejo v okviru rednih vaj v zavodu in pri zunanjih izvajalcih. Raznim usposabljanjem je prisostvovalo 45 udeležencev. S tremi uslužbenci smo obnovili pogodbo o izobraževanju, na podlagi katere si bodo pridobili višjo stopnjo izobrazbe,
- tesna povezanost in sodelovanje z drugimi subjekti zaščite in reševanja na svojem območju delovanja, v državi in tujini, se odraža v višji stopnji operativne sposobnosti za ukrepanje. Poleg izmenjave znanj, izkušenj in organizacijskih priprav, sodelovanje vključuje tudi medsebojno pomoč ob večjih nesrečah. Posebno pozornost zavod namenja vzdrževanju stikov s 15. prostovoljnimi gasilskimi enotami - izvajalci lokalne gasilske službe na svojem območju delovanja, obmejnima poklicnima enotama Buzet, Umag, poklicno enoto Opatija - Republika Hrvaška in poklicno gasilsko enoto iz Trsta, Republika Italija, tremi primorskimi poklicnimi enotami (Sežana, Ajdovščina, Nova Gorica) in drugimi udeleženci s katerimi se srečujemo pri našem delu,
- aktivno uresničevanje projektov preventive se neposredno odraža v večji osveščenosti občanov in drugih pristojnih organov pri obveščanju o opažanju izrednih dogodkov kakor tudi pri izvajanju ukrepov za preprečevanje in odpravljanje posledic požarov ter naravnih in drugih nesreč. Rezultat celoletnih aktivnosti sta dva nova naročnika, ki sta se odločila za priklop na daljinski prenos požarnega alarma v enoto, ter trije novi objekti za izvajanje reševanja iz dvigala, s čemer se je bistveno povečala varnost v teh objektih.

1.21. Ocena učinkov poslovanja zavoda na druga področja

Z uspešnim uresničevanjem preventivnih dejavnosti smo poleg večje pripravljenosti občanov za ukrepanje, prispevali k varnejšemu življenju občanov in pri ohranjanju naravnega okolja.

Preko izvajanja programa dela smo pomembno prispevali k izgradnji gasilske javne službe in dvigu standarda tehničnih pogojev za izvajanje zaščite in reševanja v občinah Ankaran, Izola, Koper in Piran.

Preko sodelovanja z obmejnimi poklicnimi gasilskimi enotami sosednjih držav Italije in Hrvaške ohranjamo vezi in poglobljamo stike med narodi treh držav.

1.22. Investicijska dejavnost

V letu 2020 je zavod izvedel načrtovane investicije v nakup vozil in druge gasilske opreme.

Struktura investicij in nabav osnovnih sredstev je prikazana v preglednici, ki je v nadaljevanju.

Preglednica 36. Pregled strukture investicij in nabav osnovnih sredstev

Vrsta osnovnih sredstev	Vrednost v EUR
Nepremičnine (plačilo obrokov po leasing pogodbah - gasilski in zdravstveni dom)	534.573
Gasilska vozila (plačilo obrokov po leasing pogodbah)	182.831
Gasilski vozili	139.563
Gasilska oprema	9.455
Druga oprema	4.386
SKUPAJ	870.808

Investicije v nepremičnine predstavljajo znesek obročnega plačevanja po leasing pogodbah za gasilski in zdravstveni dom.

Investicije v gasilska vozila predstavljajo znesek obročnega plačevanja po sklenjenih leasing pogodbah.

Preglednica 37. Pregled strukture investicij in nabav osnovnih sredstev

Viri financiranja	Vrednost v EUR
Mestna občina Koper	698.650
Občina Ankaran	38.457
Občina Izola	31.207
Občina Piran	39.092
MORS Ministrstvo za obrambo	5.500
Presežek prihodkov nad odhodki pret.let	57.902
SKUPAJ	870.808

Številka: 060-127/21

Datum: 24. februar 2021

Denis GLAVINA
Direktor - poveljnik

Poročilo o delu Javnega zavoda Gasilska brigada Koper v letu 2020 je obravnaval in sprejel Svet zavoda na svoji 7. redni seji dne 24. februarja 2021.

Sandi JUGOVAC
Predsednik Sveta zavoda

OBRAZEC: Elementi za določitev dovoljenega obsega sredstev za delovno uspešnosti iz naslova prodaje blaga in storitev na trgu

ŠIFRA IN IME PRORAČUNSKEGA UPORABNIKA: 19437

IME JAVNEGA GOSPODARSKEGA ZAVODA: Javni zavod Gasilska brigada Koper

SEDEŽ UPORABNIKA: Ljubljanska cesta 6, 6000 Koper

**ELEMENTI ZA DOLOČITEV DOVOLJENEGA OBSEGA SREDSTEV ZA
DELOVNO USPEŠNOSTI IZ NASLOVA PRODAJE BLAGA IN STORITEV NA TRGU**

za leto: 2020

V EVRIH

Zap. št.	NAZIV	ZNESEK
1	Presežek prihodkov nad odhodki iz naslova prodaje blaga in storitev na trgu	61.260
2	Izplačan akontativni obseg sredstev za delovno uspešnost iz naslova prodaje blaga in storitev na trgu	
3	Izplačan akontativni obseg sredstev za delovno uspešnost iz naslova prodaje blaga in storitev na trgu (1 + 2)	
4	Dovoljeni obseg sredstev za plačilo delovne uspešnosti iz naslova prodaje blaga in storitev na trgu	30.630
5	Razlika med dovoljenim in izplačanim akontativnim obsegom sredstev za delovno uspešnost iz naslova prodaje blaga in storitev na trgu (4 - 2)	30.630

Kraj in datum: Koper, 24. februar 2021

Odgovorna oseba
Denis GLAVINA
Direktor - poveljnik

Žig:

Opomba:

Zap. št.	Vir podatkov za izpolnitev obrazca:
1	letno poročilo: izkaz prihodkov in odhodkov določenih uporabnikov po vrstah dejavnosti, AOP 689, stolpec 5; javni gospodarski zavodi in drugi uporabniki proračuna, za katere ne velja pravilnik iz tretjega odstavka 1. člena te uredbe, podatek iz poslovnih knjig
2	izplačila akontacije delovne uspešnosti po Uredbi o enotni metodologiji in obrazcih za izplačilo plač v javnem sektorju (Uradni list RS, št. 14/09, 23/09 in 48/09) pod šifro D030
3	seštevek zneskov (zap. št. 1 + zap. št. 2)
4	dovoljeni obseg sredstev, ki je za uporabnika proračuna določen s pravilnikom, izdanim na podlagi Uredbe o delovni uspešnosti iz naslova prodaje blaga in storitev na trgu
5	razlika zneskov (zap. št. 4 - zap. št. 2)

ŠIFRA IN IME PRORAČUNSKEGA UPORABNIKA: 19437 Javni zavod Gasilska brigada Koper

SEDEŽ UPORABNIKA: Ljubljanska cesta 6, 6000 Koper

**ELEMENTI ZA DOLOČITEV DOVOLJENEGA OBSEGA SREDSTEV ZA
DELOVNO USPEŠNOST IZ NASLOVA PRODAJE BLAGA IN STORITEV NA TRGU
IN IZ NASLOVA NEJAVNIH PRIHODKOV IZ IZVAJANJA JAVNE SLUŽBE
za leto 2020**

v EUR (brez centov)

Zap. št.	PRODAJA BLAGA IN STORITEV NA TRGU	AO P	%	ZNESEK
1	Presežek prihodkov nad odhodki	689		61.260
2	Izplačan akontativni obseg sredstev za delovno uspešnost			
3	Osnova za določitev obsega sredstev za delovno uspešnost (1 + 2)			61.260
4	Dovoljeni obseg sredstev za plačilo delovne uspešnosti		50	30.630
5	Razlika med dovoljenim in izplačanim akontativnim obsegom sredstev za delovno uspešnost (4 - 2)			30.630

v EUR (brez centov)

Zap. št.	JAVNA SLUŽBA	AO P	%	ZNESEK
6	Prihodki od poslovanja (6 = 7 + 8)	660		
7	Prihodki od poslovanja iz sredstev javnih financ			
8	Prihodki od poslovanja - nejavni			
8a	Osnova za določitev obsega sredstev za delovno uspešnost: Prihodki od poslovanja - nejavni			
	vstopnine in abonmaji			
	plačila za odkupe predstav in razstav			
	prodaja publikacij v okviru javne službe			
	prodaja replik in promocijskega materiala v okviru javne službe			
	članarine in zamudnine v knjižnicah			
	kotizacije za seminarje in strokovna srečanja v okviru javne službe			
	plačila za uporabo blagovnih znamk, podob in drugih pravic iz intelektualne lastnine, vezane na javno službo v kulturi			
	fotokopiranje, mikrofilmanje, snemanje in digitaliziranje gradiva ter dostop do zbirk			
	licenčnine			
	odstop pravic za javno predvajanje filmov			
	izvajanje del iz drugega in četrtega odstavka 85. člena ter četrtega odstavka 91. člena Zakona o varstvu kulturne dediščine, pri muzejih pa tudi izvajanje konservatorsko-restavratorskih del pri premični kulturni dediščini, ki ni nacionalno bogastvo			
	spozorji in donatorji iz Slovenije in tujine za javno službo			
	gospodarske družbe, ki jih ustanovitelj ustanovi za prevzem gospodarskega dela dejavnosti javnih zavodov z namenom, da javnemu zavodu odvajajo sredstva za delovanje in razvoj javnega zavoda			
	oglaševanje v okviru izvajanja javne službe in javnega medijskega programa			
	televizijsko glasovanje			
9	Dovoljeni obseg sredstev za plačilo delovne uspešnosti			
10	Celotni prihodki	670		63.640
11	Celotni odhodki	688		2.380
12	Presežek prihodkov	689		61.260
13	Presežek odhodkov	690		
14	Izplačan akontativni obseg sredstev za delovno uspešnost			
15	Razlika med dovoljenim in izplačanim obsegom sredstev za delovno uspešnost (9 - 14)			
16	DOVOLJENI OBSEG SREDSTEV ZA PLAČILO DELOVNE USPEŠNOSTI (4 + 9)			30.630
17	IZPLAČAN AKONTATIVNI OBSEG SREDSTEV ZA DELOVNO USPEŠNOST (2 + 14)			
18	RAZLIKA MED DOVOLJENIM IN IZPLAČANIM OBSEGOM SREDSTEV ZA DELOVNO USPEŠNOST (16 - 17)			30.630
16	V vrstici 4 in 9 obvezno vpišite %			

Kraj in datum: Koper, 24. februar 2021

Žig:

Odgovorna oseba
Denis GLAVINA
Direktor - poveljnik